



Kraftfahrt-Bundesamt

DE-24932 Flensburg

ALLGEMEINE BETRIEBSERLAUBNIS (ABE)

nach § 22 in Verbindung mit § 20 Straßenverkehrs-Zulassungs-Ordnung (StVZO) in der Fassung vom 28.09.1988 (BGBl I S.1793)

Nummer der ABE: 61094*06

Gerät: Austauschbremsseiben

Typ: D

Inhaber der ABE
und Hersteller: BRAKING-SUNSTAR S.P.A.
IT-20040 Briosco (MI)

Für die obenbezeichneten reihenweise zu fertigenden oder gefertigten Geräte wird dieser Nachtrag mit folgender Maßgabe erteilt:

Die sich aus der Allgemeinen Betriebserlaubnis ergebenden Pflichten gelten sinngemäß auch für den Nachtrag.

In den bisherigen Genehmigungsunterlagen treten die aus diesem Nachtrag ersichtlichen Änderungen bzw. Ergänzungen ein.



Kraftfahrt-Bundesamt

DE-24932 Flensburg

2

Nummer der ABE: 61094*06

Die Austauschbrems scheiben, Typ D, dürfen in den in den beiliegenden Prüfunterlagen beschriebenen weiteren Ausführungen auch zum Anbau an den dort aufgeführten Krafträ dern unter den angegebenen Bedingungen feilgeboten werden.

Bei Verwendung der Geräte an den in den beiliegenden Prüfunterlagen beschriebenen Krafträ dern, die mit Einzelbetriebserlaubnis (EBE) nach §21 StVZO in den Verkehr gelangt sind, ist eine unverzügliche Überprüfung des Ein- oder Anbaus der Fahrzeugteile durch einen amtlich anerkannten Sachverständigen oder Prüfer für den Kraftfahrzeugverkehr oder durch einen Kraftfahrzeugsachverständigen oder einen Angestellten nach Nummer 4 der Anlage VIIIb zur StVZO durchzuführen.

Der ordnungsgemä ße Ein- oder Anbau ist gemäß §22 Absatz 1 Satz 5 bei der Überprüfung mit positivem Ergebnis zu bestätigen. Nach durchgeführter Abnahme ist die ausgestellte Bestätigung mit dieser ABE und den Fahrzeugpapieren mitzuführen und den zuständigen Personen auf Verlangen auszuhändigen. Letzteres entfällt nach Berichtigung der Fahrzeugpapiere.

Im übrigen gelten die im beiliegenden Nachtragsgutachten der Typrüfstelle Fahrzeuge/Fahrzeugteile der TÜV Rheinland Kraftfahrt GmbH, Köln, vom 24.10.2011 festgehaltenen Angaben.

Flensburg, 22.03.2012
Im Auftrag

Mario Quade



Anlagen:

Nebenbestimmungen und Rechtsbehelfsbelehrung
1 Nachtragsgutachten Nr. 14AG0274-06



Kraftfahrt-Bundesamt

DE-24932 Flensburg

Nummer der ABE: 61094*06

- Anlage -

Nebenbestimmungen und Rechtsbehelfsbelehrung

Nebenbestimmungen

Die in der bisherigen Genehmigung enthaltenen Auflagen gelten auch für diesen Nachtrag.

Rechtsbehelfsbelehrung

Gegen diese Genehmigung kann innerhalb eines Monats nach Bekanntgabe Widerspruch erhoben werden. Der Widerspruch ist beim **Kraftfahrt-Bundesamt, Fördestraße 16, 24944 Flensburg**, schriftlich oder zur Niederschrift einzulegen.

Fahrzeugteil : Austausch-Bremsscheibe
 Typ : D
 Antragsteller : Braking Sunstar S.p.a., 20040 Briosco (MI)

14AG0274-06

0 Erläuterungen zum Nachtrag

Es wird berichtigt : -

Es wird geändert : -

Es wird hinzugefügt :

- a) Erweiterung des Verwendungsbereiches um Fahrzeugtypen mit Bremsanlagen, für die weitere Austausch-Bremsscheibenausführungen geprüft wurden
- b) Erweiterung des Verwendungsbereiches um Fahrzeugtypen mit Bremsanlagen, für die bereits identische Austausch-Bremsscheibenausführungen genehmigt wurden
- c) Erweiterung des Verwendungsbereiches um Fahrzeugtypen mit Bremsanlagen, für die bereits vergleichbare Austausch-Bremsscheibenausführungen genehmigt wurden (siehe Tabelle unter Pkt. 5).
- d) Erweiterung des Verwendungsbereiches um Fahrzeugtypen mit Zulassung gem. § 21 StVZO, welche mit Bremsanlagen ausgerüstet sind, die baugleich oder vergleichbar mit denjenigen von ABE-Fahrzeugtypen gem. § 20 StVZO, RREG 92/61/EWG oder RREG 2002/24/EG sind und für die a), b) oder c) zutrifft.
 Diese Fahrzeugtypen sind im Verwendungsbereich in der Spalte „ABE“ durch die Angabe „ - “ gekennzeichnet.

Es entfällt : -

Bemerkungen : Der Verwendungsbereich dieses Gutachtens umfaßt neben der aktuellen Erweiterung auch alle bisher in der Allgemeinen Betriebserlaubnis Nr. 61094 genehmigten Fahrzeuge.

Fahrzeugteil : Austausch-Bremsscheibe
 Typ : D
 Antragsteller : Braking Sunstar S.p.a., 20040 Briosco (MI)

14AG0274-06

0 Allgemeines

- 0.1 Antragsteller : Braking Sunstar S.p.a.
 Via Daneda, 8
 20040 Briosco (MI)
 Italien
- 0.2 Hersteller : siehe Antragsteller

1 Beschreibung der Umrüstung und Angaben zum Fahrzeugteil

- 1.1 Art : Austausch-Bremsscheibe
- 1.2 Typ : D
- 1.3 Angaben zur Umrüstung
- 1.3.1 technische Beschreibung : mehrteilige Bremsscheibe, bestehend aus
 - Innenring,
 - Außen-(Brems-)ring sowie deren
 - Verbindungselemente (Floater)
- 1.3.2 Ausführungen : siehe Anlage 4 (Verwendungsbereich)
- 1.3.3 Abmessungen : siehe Anlage 1
- 1.4 Art und Ort der Kennzeichnung : Herstellerzeichen (Braking),
 Typ (D)
 KBA-Genehmigungsnummer (KBA 61094),
 Ausführung (XX 00 FLD) ww.
 Ausführung (XX 00 RLD) ww.
 Ausführung (SK 0000 L/R) ww.
 Ausführung (STX 000 D) ww.
 Ausführung (WL 000) ww.
 Ausführung (WL 0000) ww.
 Ausführung (WK 000 L/R) ww.
 Ausführung (61109960000)
 aufgedruckt, ww. eingepreßt

2 Prüfgrundlagen, Durchgeführte Prüfungen und Prüfbedingungen

- 2.0 Prüfgrundlagen
- 2.1 Durchgeführte Prüfungen
- 2.1.0 Betriebsfestigkeit : Prüfzeugnis liegt vor.
- 2.1.1 Die Wirkungsprüfungen erfolgten gemäß der EWG-Richtlinie Nr. 93/14/EWG über Bremsanlagen für zweirädrige oder dreirädrige Kraftfahrzeuge i.d. Fassung 2006/27/EG vom 30.10.2008.

Fahrzeugteil : Austausch-Bremsscheibe
 Typ : D
 Antragsteller : Braking Sunstar S.p.a., 20040 Briosco (MI)

14AG0274-06

- 2.1.2 Technische Daten des Prüf-(Referenz-) fahrzeugs
- Art : Kraffrad
 - Hersteller/Typ : siehe Anlage 1
 - Handelsbezeichnung (Modell) : siehe Anlage 1
 - ABE- / EG-BE-Nr. : siehe Anlage 1
 - Fahrzeug-Ident.Nr. : siehe Anlage 1
 - Bereifung : siehe Anlage 1
- 2.1.3 Bremsanlage des Prüf-(Referenz-) fahrzeugs
- Radbremse Achse 1 und/oder Achse 2
- Art : siehe Anlage 1
 - Hauptbremszylinder-Ø [mm] : siehe Anlage 1
 - Radbremszylinder-Ø [mm] : siehe Anlage 1
 - Bremsbeläge : siehe Anlage 1
- Bremsscheiben
- Rüftzustand (Serie/Austausch)
- Hersteller/Typ : siehe Anlage 1
 - äußerer Bremsscheiben-Ø [mm] : siehe Anlage 1
 - wirks. Bremsscheiben-Ø [mm] : siehe Anlage 1
- 2.1.4 Prüfbedingungen (Fahrzeug)
- Prüfmasse des Fahrzeuges [kg]
- leer : siehe Anlage 1
 - beladen : siehe Anlage 1
 - zul. Gesamtgewicht : siehe Anlage 1
- 2.1.5 Prüfbedingungen (Prüfstrecke)
- Straßenoberfläche : ebener, trockener Asphalt

3 Prüfgergebnisse

Prüfgergebnis Bremsprüfung : siehe Anlage 1

4 Verwendungsbereich

Die Verwendung der unter Pkt. 1.1 beschriebenen Umrüstung ist an den in Anlage 3 aufgeführten Fahrzeugtypen mit Typgenehmigung (ABE gem. § 20 StVZO, EG-BE gem. RREG 92/61/EWG bzw. gem. RREG 2002/24/EG) in der entsprechenden Ausführung zulässig.

Der Verwendungsbereich umfasst:

- a) Fahrzeugtypen mit Bremsanlagen, für welche, in Anlage 2 genannte, Austausch-Bremsscheibenausführungen geprüft wurden,
- b) Fahrzeugtypen mit Bremsanlagen, welche mit vergleichbaren Austausch-Bremsscheibenausführungen zu den in Anlage 2 genannten und geprüften ausgerüstet sind,

Fahrzeugteil : Austausch-Bremsscheibe
 Typ : D
 Antragsteller : Braking Sunstar S.p.a., 20040 Briosco (MI)

14AG0274-06

- c) Fahrzeugtypen mit Zulassung gem. § 21 StVZO, welche mit Bremsanlagen ausgerüstet sind, die baugleich oder vergleichbar mit denjenigen von ABE-/EG-BE Fahrzeugtypen gem. § 20 StVZO, RREG 92/61/EWG oder RREG 2002/24/EG sind und für die a) oder b) zutrifft.
 Diese Fahrzeugtypen sind im Verwendungsbereich in der Spalte „ABE/EG-BE“ durch die Angabe „ - “ gekennzeichnet.

4.1 Auflagen und Hinweise

Auflagen für den Fahrzeughalter

- 4.1.1 Es ist gemäß der Anbauanleitung und den Hinweisen des Antragstellers sowie des Fahrzeugherstellers zuverfahren. (Siehe Anlage 4)
- 4.1.2 Die Verwendung der unter Pkt. 1.1 beschriebenen Umrüstung an den in Anlage 3 aufgeführten Fahrzeugtypen mit Zulassung gem. § 21 StVZO, welche bzgl. der Umrüstung baugleich mit entsprechend unter Pkt. 4.0 genannten Fahrzeugtypen sind, ist möglich.
 Die Zulässigkeit der Verwendung für diese Fahrzeugtypen muß unverzüglich im Rahmen einer Änderungsabnahme gemäß StVZO § 19 Abs. 3 durch einen amtlich anerkannten Sachverständigen oder Prüfer einer Technischen Prüfstelle oder einem Prüflingenieur einer amtlich anerkannten Überwachungsorganisation geprüft und bestätigt werden.
 Nach der durchgeführten Abnahme ist der Nachweis mit der Bestätigung über die Änderungsabnahme mit den Fahrzeugpapieren mitzuführen und zuständigen Personen auf Verlangen vorzuzeigen; dies entfällt nach erfolgter Berichtigung der Fahrzeugpapiere.

5 Anlagen

- | | |
|----------------------|------------------------------------------------------------------------------------------------------------|
| Anlage 1 (1 Seite) | : Beschreibung und Ausrüstung des Prüffahrzeugs sowie Prüfergebnisse |
| Anlage 2 (1 Seite) | : Bremsscheiben-Ausführ., Zeichnung der Scheibe
Layout-Zeichnung / Abmessungen
Ausführungen SK 073 L |
| Anlage 2 (4 Seiten) | : Abmessungen der Bremsscheiben |
| Anlage 3 (1 Seite) | : Anbauanleitung / Sicherheitshinweise |
| Anlage 4 (52 Seiten) | : Auflistung der Bremsscheibenausführungen und des jeweiligen Verwendungsbereiches |

Fahrzeugteil : Austausch-Bremsscheibe
 Typ : D
 Antragsteller : Braking Sunstar S.p.a., 20040 Briosco (MI)

14AG0274-06

6 Zusammenfassung

Die Austausch-Bremsscheiben, Typ D, genügen in Verbindung mit den in Anlage 4 zu diesem Gutachten aufgeführten Kraffrädern den Anforderungen des § 41 der Straßenverkehrs-Zulassungs-Ordnung (StVZO) und entsprechen damit den Bestimmungen der StVZO und den hierzu ergangenen Richtlinien und Anweisungen in der heute gültigen Fassung.

Darüber hinaus erfüllen alle geprüften Fahrzeuge auch die Anforderungen der EG-Richtlinie Nr. 93/14/EWG über Bremsanlagen für zweirädrige oder dreirädrige Krafffahrzeuge vom 05.04.1993 i.d. Fassung 2006/27/EG vom 30.10.2008 sowie die in Anlehnung an den vorläufigen Richtlinienentwurfes für die Prüfung von Austauschbrems-scheiben (Betriebsfestigkeit) gestellten Anforderungen.


Das Bremsverhalten der Kraffräder kann gegenüber der Ausrüstung mit Original-Bremsscheiben nach den für die Verkehrssicherheit maßgeblichen Kriterien als gleichwertig angesehen werden.

Eine Abnahme gemäß § 19 (3) StVZO durch einen amtl. anerkannten Sachverständigen oder Prüflingenieur wird für nicht erforderlich gehalten, wenn die Auflagen und Hinweise gemäß Pkt. 4.1 eingehalten werden.

Gegen die Erteilung einer Allgemeinen Betriebserlaubnis bestehen keine technischen Bedenken.

Der Technische Dienst ist für die angewendeten Prüfverfahren vom Krafffahrt-Bundesamt entsprechend EG-FGV für das Typgenehmigungsverfahren des KBA anerkannt.¹⁾

930/rü-pc
 Köln, den 24.10.2011



Dipl.-Ing. Harald Rüttgers

Fahrzeugteil : Austausch-Bremsscheibe
 Typ : D
 Antragsteller : Braking Sunstar S.p.a., 20040 Briosco (MI)

14AG0274-06

6 Zusammenfassung

Die Austausch-Bremsscheiben, Typ D, genügen in Verbindung mit den in Anlage 4 zu diesem Gutachten aufgeführten Kraffrädern den Anforderungen des § 41 der Straßenverkehrs-Zulassungs-Ordnung (StVZO) und entsprechen damit den Bestimmungen der StVZO und den hierzu ergangenen Richtlinien und Anweisungen in der heute gültigen Fassung.

Darüber hinaus erfüllen alle geprüften Fahrzeuge auch die Anforderungen der EG-Richtlinie Nr. 93/14/EWG über Bremsanlagen für zweirädrige oder dreirädrige Kraffahrzeuge vom 05.04.1993 i.d. Fassung 2006/27/EG vom 30.10.2008 sowie die in Anlehnung an den vorläufigen Richtlinienentwurfes für die Prüfung von Austausch-bremsscheiben (Betriebsfestigkeit) gestellten Anforderungen.


Das Bremsverhalten der Kraffräder kann gegenüber der Ausrüstung mit Original-Bremsscheiben nach den für die Verkehrssicherheit maßgeblichen Kriterien als gleichwertig angesehen werden.

Eine Abnahme gemäß § 19 (3) StVZO durch einen amtl. anerkannten Sachverständigen oder Prüfenieur wird für nicht erforderlich gehalten, wenn die Auflagen und Hinweise gemäß Pkt. 4.1 eingehalten werden.

Gegen die Erteilung einer Allgemeinen Betriebserlaubnis bestehen keine technischen Bedenken.

Der Technische Dienst ist für die angewendeten Prüfverfahren vom Kraffahrt-Bundesamt entsprechend EG-FGV für das Typgenehmigungsverfahren des KBA anerkannt.¹⁾

930/rü-pc
 Köln, den 24.10.2011



Dipl.-Ing. Harald Rüttgers



Fahrzeugherst.:	DUCATI	Typ/Modell:	B 1 / Hypermotard 1100 S	ABE-/EG-Nr.:	e3*2002/24*458
Fz-Ident.-Nr.:	ZDMB100AA9B000785	Motortyp:	ZDM1078AB	Getriebetyp:	M 6
Prüfart/Datum:	Köln, 18.06.2010	Prüfer:	Rüttgers	zusätzl. Personen:	-
Achse 1	Bremsscheibe(n)	Scheiben-Ø	wirks. Scheiben-Ø		
	Doppelscheibe, schw. gelagert	305	273		
	Hersteller	Typ	Ausführung		
Serie	DUCATI	DP	DP 305		
Austausch	BRAKING	D	SK 097 L/R		
Bremsbelag	BREMBO	FERIT I/T 450 FF	SERIE		
Bremsanlage	Bremszange(n)	H/FBZ-Ø	RBZ-Ø		
	2 x 4-Kolben Festsattel	Brembo PR 18	Brembo P4 32 K		
Bereif. Achse 1	120/70 ZR 17	Bereif. Achse 2	180/55 ZR 17		

Bremsprüfung §41 StVZO/ECE-R78 bzw. 93/14/EWG

Fahrzeugkategorie:	Kraftrad (L3), 2-Rad, >50 km/h und/oder >50 cm ³			
Beladungszustand	unbeladen, LG		beladen (Fahrer und Ausrüst.)	
Achse 1	96	kg	115	kg
Achse 2	94	kg	188	kg
Σ	190	kg	293	kg
				zulässiges Gesamtgewicht
				124
				kg
				124
				kg
				390
				kg

(1) Prüfung Typ 0		kalte Bremse, Motor ausgekuppelt, beladen: v=60 km/h			
	a [m/s ²]	Kraft [N]	a [m/s ²]	Kraft [N]	a [m/s ²]
Serie	2,75	60	5,10	130	7,40
Austausch	2,80	60	5,15	135	7,50
Mindestverzögerungen		Achse 1	4,4 (3,7*)	Achse 2	2,9 (2,6*)

*: Angaben in Klammern entsprechen der aus dem Bremsweg errechneten mittleren Verzögerung von Anfang der Bremsung bis Stillstand

Grenzwert der Handkraft: 200N, Fußkraft: 350N Ergebnis Typ 0 ist: i.O. nicht i.O.

(2) Prüfung Typ 0 (nur Scheibenbremsen)		nasse Bremse, Motor ausgekuppelt, beladen : v=60 km/h			
Betätigungskraft, die einer mittleren Vollverzögerung von 2,5 m/s ² entspricht:		vorne:		hinten:	
		63/59 N		- N	
	a [m/s ²]	Kraft [N]	a [m/s ²]	Kraft [N]	a [m/s ²]
Serie	2,84	55	-	-	-
Austausch	2,97	56	-	-	-

Grenzwert der Verzögerung: 0,6 x aTrocken ≤ aNass ≤ 1,20 x aTrocken ≅ 1,5 m/s² ≤ aNass ≤ 3 m/s²

Maximale Zeit bis zur gleichen Vollverzögerung: 0,5 s ± 1 s Ergebnis Typ 0 ist: i.O. nicht i.O.

(3) Prüfung Typ 0		kalte Bremse, Motor eingekuppelt, unbeladen, beide Bremsen gleichzeitig betätigt			
vmax=	215 Km/h	0,3 vmax=	65 km/h	0,8 vmax=	(172) => 160 km/h ≤ 160 km/h
Geschwindigkeit	Serie a [m/s ²]	Austau. a [m/s ²]	Das Fahrzeug bleibt <input checked="" type="checkbox"/> spurstabil <input type="checkbox"/> bricht aus		
0,3 vmax	7,62	7,82	Sonstiges: Betätigungskraft hinten : 150 N		
0,8 vmax	6,85	7,05			

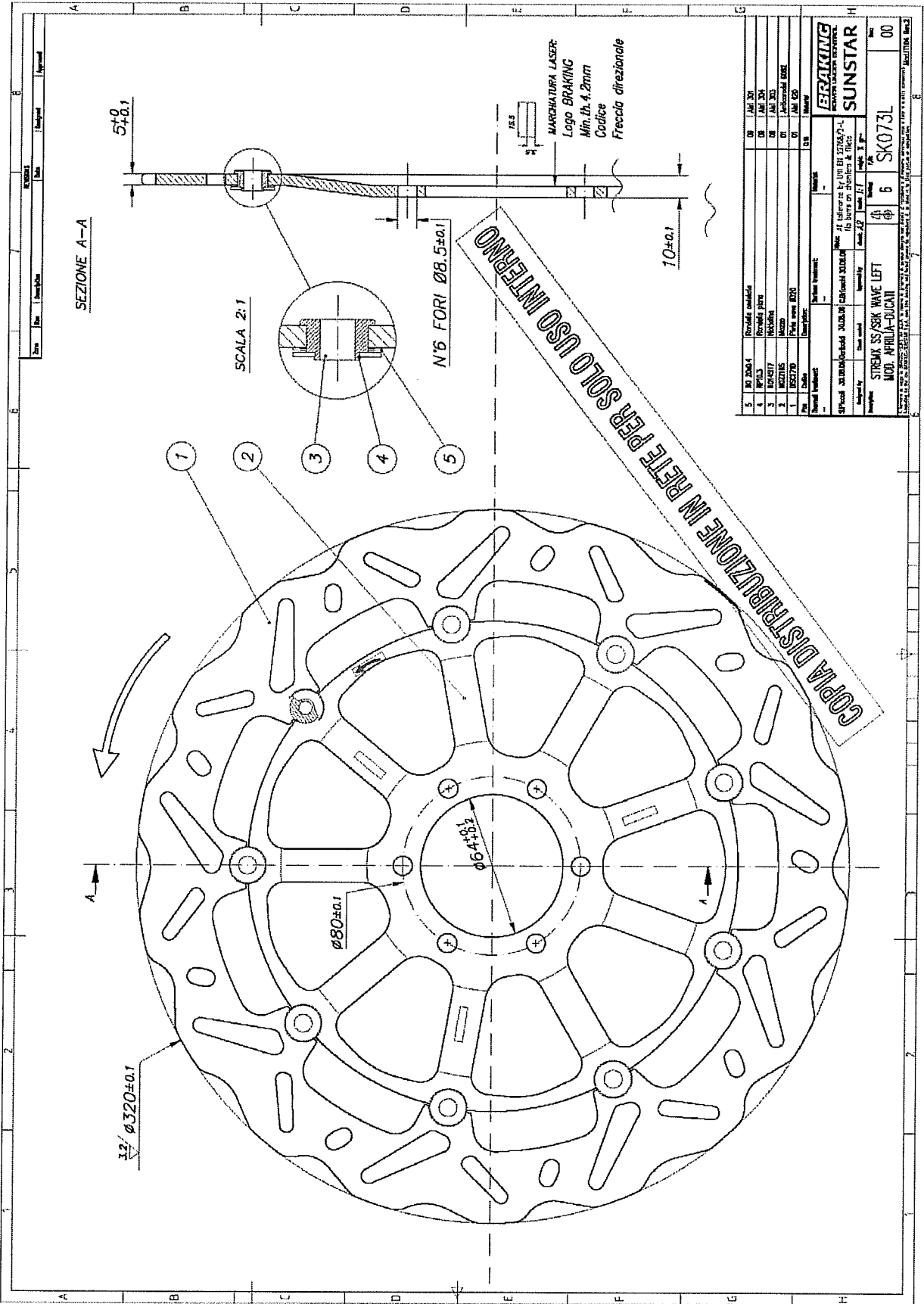
Grenzwert der Handkraft: 200N, Fußkraft: 350N Ergebnis Typ 0 ist: i.O. nicht i.O.

(4) Prüfung Typ 1		heiße Bremse, Motor ein- bzw. ausgekuppelt bei ½ Ausgangsgeschw., beladen			
0,7 vmax	(151) => 100 km/h ≤ 100 km/h				
Betätigungskraft, die einer mittleren Vollverzögerung von 3,0 m/s ² bei (1) entspricht, bzw. mit maximaler Verzögerung / falls Kraft weniger als 3,0 m/s ² :		Serie	66 N		
		Austausch	67 N		

10 Stopps aus oben errechneter Geschwindigkeit und Betätigungskraft mit 1000 m Zwischenstrecke

Ermittlung der Restbremswirkung aus 60 km/h direkt im Anschluß an die Serie von 10 Bremsungen	Restbremswirkung	aHeiß [m/s ²]	aKalt [m/s ²] aus (1)	0,6 x aKalt [m/s ²]
	Serie	2,22	2,96	1,77
	Austausch	2,24	2,97	1,78

Mindestens 60% der Verzögerung bei (1) mit kalten Bremsen Ergebnis Typ 1 ist: i.O. nicht i.O.



Ausführung Bremssscheibe	Außen-Ø Bremsring	Innen-Ø Bremsring bzw. Lochkreis Floater	Anz. Floater	Innen-Ø	Anz. Bef-Schrauben	Lochkreis Bef-Schrauben	Exentrität	Dicke
AP 13 FLD	300	200	9	105	6	120	0	5
AP 19 FLD	300	200	9	140	6	158	0	5
AP22FLD	270	182	6	105	5	120	0	3
BT 07 FLD	260	182	6	120	4	135	0	3
BW 07 FLD	300	200	9	105	6	120	0	5
BW 08 FLD	300	200	9	105	6	120	0	5
GA 04 FLD	260	182	6	108,5	6	125	0	3
HD 02 FLD	330	172	9	50,5	5	82,5	0	5
HD 02 RLD	330	172	9	50,5	5	82,5	0	5
HD 03 FLD	292	172	9	50,5	5	82,5	0	5
HD 03 RLD	292	172	9	50,5	5	82,5	0	5
HD 04 FLD	330	172	9	56	5	82,5	0	5
HD 04 RLD	330	172	9	56	5	82,5	0	5
HD 05 FLD	292	172	9	56	5	82,5	0	5
HD 05 RLD	292	172	9	56	5	82,5	0	5
HD 06 FLD	330	172	9	50,5	5	82,5	0	5
HD 07 FLD	292	172	9	50,5	5	82,5	0	5
HD 08 FLD	330	172	9	56	5	82,5	0	5
HD 09 FLD	292	172	9	56	5	82,5	0	5
HD 13 RLD	292	172	9	50,5	5	82,5	0	5
HD 14 RLD	292	172	9	56	5	82,5	0	5
HO 26 FLD	318	220	9	144	6	166	0	5
HU 03 FLD	260	182	6	120,5	6	135	0	3
HU 04 FLD	260	182	6	120	4	135	0	3
KT 02 FLD	260	182	6	127,5	6	143	0	3
KT 03 FLD	300	200	9	127	6	143	0	4
KT 08 FLD	300	200	9	127	6	143	0	4
SK 041 L/R	320	220	9	94	6	110	12,5	5
SK 046 L/R	300	200	9	132	5	150	0	5
SK 047 L/R	310	200	9	94	6	110	12,5	5
SK 051 L	320	220	9	101	6	117	0	5
SK 054 L	320	220	9	127	6	143	0	5
SK 055 L	320	220	9	118	6	134	0	5
SK 059 L	320	220	9	120	4	135	9,5	5
SK 066 L/R	320	220	9	72	5	90	15	5
SK 067 L/R	300	200	9	69	5	91	0	5
SK 070 L/R	300	200	9	80,5	5	100	0	5
SK 071 L/R	320	220	9	132	5	150	0	5
SK 073 L/R	320	220	9	64	6	80	10	5
SK 076 L/R	310	200	9	100	5	120	0	5
SK 078 L/R	310	220	9	132	5	150	0	5
SK 079 L	310	220	9	127	6	143	0	5
SK 084 L	320	220	9	109	4	126	0	5
SK 087L/R	320	220	9	120	8	135	0	5
SK 089 L/R	310	200	9	121,5	5	142	0	5
SK 090 L/R	310	200	9	80,5	5	100	0	5
SK 091 L/R	320	220	9	105	5	120	0	5
SK 092 L/R	320	220	9	80	5	101,5	10	5
SK 094 L/R	310	200	9	84,5	5	100,5	14	5
SK 095 L/R	330	220	9	72	5	90	15	5
SK 097 L/R	305	200	9	72	5	90	10	5
SK 098 L/R	320	220	9	94	6	110	15,25	5
SK 101 L/R	310	200	9	102	6	120	0	5
SK 102 L/R	320	220	9	150	5	165	0	5
SK 103 L/R	290	200	9	130	6	150	0	5
SK 104 L/R	320	220	9	64	6	80	10	5
SK 109 L/R	320	0	5	181	6	203,3	0	5
STX 01 D	320	220	9	64	6	80	10	5
STX 04 D	296	200	9	58	6	74	17	5
STX 05 D	296	200	9	62	6	78	17	5
STX 06 D	310	200	9	61	5	81	13,5	5
STX 08 D	300	200	9	61	5	81	13,5	5
STX 09 D	320	220	9	61	5	81	13,5	5
STX 10 D	310	200	9	64	5	86	22,5	5
STX 11 D	300	200	9	64	5	86	19,5	5
STX 12 D	310	200	9	64	5	86	19,5	5
STX 13 D	290	200	9	64	5	86	19,5	5
STX 15 D	300	200	9	64	6	80	10	5
STX 16 D	296	200	9	62	6	78	22,5	5
STX 17 D	310	200	9	58	6	74	17	5

Ausführung Bremsscheibe	Außen-Ø Bremsring	Innen-Ø Bremsring bzw. Lochkreis Floater	Anz. Floater	Innen-Ø	Anz. Bef-Schrauben	Lochkreis Bef-Schrauben	Exzentrizität	Dicke
STX 20 D	320	220	9	69	5	91	0	5
STX 21 D	300	200	9	132	6	150	0	5
STX 29 D	320	220	9	78	6	100,5	10,3	5
STX 30 D	310	200	9	62	6	78	21,5	5
STX 31 D	296	200	9	61	5	81	13,5	5
STX 33 D	320	220	9	132	6	150	0	5
STX 36 D	330	220,5	9	94	6	110	12,5	5
STX 38 D	310	200	9	62	6	78	18,5	5
STX 39 D	300	200	9	61	6	80	11	5
STX 40 D	296	200	9	94	6	110	12,5	5
STX 41 D	320	220	9	94	6	110	12,5	5
STX 42 D	340	220	9	61	5	82,5	11	5
STX 43 D	296	200	9	58	6	74	22,7	5
STX 45 D	310	200	9	80	5	101,5	10	5
STX 46 D	300	200	9	132	5	150	0	5
STX 47 D	310	200	9	94	6	110	12,5	5
STX 48 D	280	200	9	80,5	5	100	0	5
STX 50 D	320	220	9	118	4	134	0	5
STX 54 D	320	220	9	127	6	143	0	5
STX 61 D	320	220	9	78	5	100,5	14,5	5
STX 62 D	320	220	9	64	6	80	15	5
STX 66 D	320	220	9	72	5	90	15	5
STX 67 D	300	200	9	69	5	91	0	5
STX 68 D	310	200	9	69	5	91	0	5
STX 69 D	290	200	9	69	5	91	0	5
STX 70 D	300	200	9	80,5	5	100	0	5
STX 71 D	320	220	9	132	5	150	0	5
STX 73 D	320	220	9	64	6	80	10	5
STX 74 D	320	220	9	132	6	150	14,25	5
STX 76 D	310	200	9	100	5	120	0	5
STX 78 D	310	200	9	132	5	150	0	5
STX 80 D	300	200	9	64,15	6	80	0	5
STX 82 D	296	200	9	113,5	4	134	0	5
STX 83 D	320	220	9	78	5	100,5	17,5	5
STX 85 D	310	220	9	78	5	100,5	14,5	5
STX 89 D	310	200	9	121,5	5	142	0	5
STX 90 D	310	200	9	80,5	5	100	0	5
STX 91 D	320	220	9	105	5	120	0	5
STX 93 D	290	200	9	121,5	5	142	0	5
STX 95 D	330	220	9	72	5	90	15	5
STX 96 D	296	200	9	94	6	110	14,5	5
STX 97 D	305	200	9	72	5	90	10	5
STX 101 D	310	200	9	102	6	120	0	5
STX 106 D	292	172	9	56,5	5	82,5	0	5
STX 107 D	320	220	9	64	6	80	10	5
TR 03 FLD	310	220	9	144	6	166	0	5
VR 01 FLD	270	182	6	110,5	6	124	0	3
WK 001 L/R	320	217	9	64	6	80	10	5
WK 004 L/R	296	197	9	58	6	74	17	5
WK 005 L/R	296	197	9	62	6	78	17	5
WK 006 L/R	296	197	9	62	6	78	17	5
WK 008 L/R	300	197	9	61	5	81	13,5	5
WK 009 L/R	320	217	9	61	5	81	13,5	5
WK 010 L/R	320	197	9	61	5	81	13,5	5
WK 012 L/R	310	197	9	64	5	86	19,5	5
WK 013 L/R	320	197	9	61	5	81	13,5	5
WK 015 L/R	300	197	9	64	6	80	10	5
WK 016 L/R	296	197	9	62	6	78	22,5	5
WK 020 L/R	320	217	9	69	5	91	0	5
WK 021 L/R	300	197	9	132	6	150	0	5
WK 029 L/R	320	217	9	78	6	100,5	10,3	5
WK 030 L/R	310	197	9	62	6	78	21,5	5
WK 031 L/R	296	197	9	61	5	81	13,5	5
WK 033 L/R	320	217	9	132	6	150	0	5
WK 036 L/R	330	217	9	94	6	110	12,5	5
WK 038 L/R	310	197	9	62	6	78	18,5	5
WK 039 L/R	300	197	9	61	6	80	11	5
WK 040 L/R	296	197	9	94	6	110	12,5	5
WK 041 L/R	320	217	9	94	6	110	12,5	5
WK 042 R	340	217	9	61	5	82,5	11	5

Ausführung Brems Scheibe	Außen-Ø Bremsring	Innen-Ø Bremsring bzw. Lochkreis Floater	Anz. Floater	Innen-Ø	Anz. Bef-Schrauben	Lochkreis Bef-Schrauben	Exentritizität	Dicke
WK 043 L/R	296	197	9	58	6	74	22,7	5
WK 046 L/R	300	197	9	132	5	150	0	5
WK 047 L/R	310	197	9	94	6	110	12,5	5
WK 048 L/R	280	197	9	80,5	5	100	0	5
WK 050 L/R	320	217	9	118	4	134	0	5
WK 054 L/R	320	217	9	127	6	143	0	5
WK 061 L/R	320	217	9	78	5	100,5	14,5	5
WK 062 L/R	320	217	9	64	6	80	15	5
WK 066 L/R	320	217	9	72	5	90	15	5
WK 067 L/R	300	217	9	69	5	91	0	5
WK 068 L/R	310	197	9	69	5	91	0	5
WK 069 L/R	290	197	9	69	5	91	0	5
WK 070 L/R	300	197	9	80,5	5	100	0	5
WK 071 L/R	320	217	9	132	5	150	0	5
WK 073 L/R	320	217	9	64	6	80	10	5
WK 074 L	320	217	9	132	6	150	14,25	5
WK 076 L/R	310	197	9	100	5	120	0	5
WK 078 L/R	310	197	9	132	5	150	0	5
WK 083 L/R	320	217	9	78	5	100,5	17,5	5
WK 085 L/R	310	217	9	78	5	100,5	14,5	5
WK 087 L/R	320	220	217	120	8	135	0	5
WK 089 L/R	310	197	9	121,5	5	142	0	5
WK 090 L/R	310	197	9	80,5	5	100	0	5
WK 092 L/R	320	217	9	80	5	101,5	10	5
WK 093 L/R	290	197	9	121,5	5	142	0	5
WK 094 L/R	310	197	9	84,5	5	100,5	14	5
WK 095 L/R	330	217	9	72	5	90	15	5
WK 096 L/R	296	197	9	94	6	110	14,5	5
WK 097 L/R	305	197	9	72	5	90	10	5
WK 098 L/R	320	217	9	94	6	110	15,25	5
WK 101 L/R	310	197	9	102	6	120	0	5
WK 102 L/R	320	217	9	150	5	165	0	5
WK 103 R	290	197	9	130	6	150	0	5
WK 104 L/R	320	217	9	64	6	80	10	5
WK 106 L/R	330	217	9	0	0	0	0	0
WK 109 L/R	320	0	5	181	6	203,3	0	5
WK 110 L/R	320	197	9	72	5	90	0	5
WK 111 L/R	310	197	9	132	5	150	0	5
WL 101	300	200	9	105	6	120	0	5
WL 102	298	200	9	132	6	150	0	5
WL 103	320	220	9	127	6	143	0	5
WL 104	310	220	9	132	5	150	0	5
WL 105	310	200	9	121,5	5	142	0	5
WL 106	300	200	9	64,15	6	80	0	5
WL 107	300	200	9	80,5	5	100	0	5
WL 701	300	200	9	80,5	5	100	0	5
WL 702	320	220	9	132	5	150	0	5
WL 703	300	200	9	80,5	5	100	0	5
WL 704	300	200	9	132	5	150	0	5
WL 705	290	200	9	69	5	91	0	5
WL 706	290	200	9	121,5	5	142	0	5
WL 707	310	200	9	121,5	5	142	0	5
WL 708	310	220	9	132	5	150	0	5
WL 709	300	200	9	132	6	150	0	5
WL 4001	270	182	6	105	5	120	0	3,2
WL 4002	260	182	6	120	4	135	0	3,2
WL 4003	270	182	6	101,3	6	117	0	3,2
WL 4004	260	182	6	101,3	6	117	0	3,2
WL 4005	260	182	6	120	4	135	0	3,2
WL 4006	260	182	6	127,5	6	143	0	3,2
WL 4007	270	182	6	127,5	6	143	0	3,2
WL 4008	270	182	6	109,5	4	126	0	3,2
WL 4009	260	182	6	109,5	4	126	0	3,2
WL 4010	270	182	6	118	6	134	0	3,2
WL 4011	260	182	6	118	6	134	0	3,2
WL 4014	270	182	6	70,5	6	89	0	3,2
WL 4015	260	182	6	105	5	120	0	3,2
WL 8001 L/R	267	175	6	132	6	150	0	5
YA 45 FLD	267	175	5	132	5	150	0	4
YA 46 FLD	267	175	5	132	5	150	0	4
YA 47 FLD	298	200	6	132	6	150	0	4,2
61109960000	320	220	9	64	6	80	10	5



Montageanleitung für Braking Bremsscheiben

Bevor Sie mit der Montage Ihrer Neuen Braking Bremsscheiben beginnen sollten folgende Voraussetzungen erfüllt sein. Sorgen Sie für einen sicheren Stand der Maschine. Verwenden Sie nur Hochwertiges Werkzeug

Befolgen Sie für alle Arbeitsschritte die Anweisungen in Ihrem Werkstatthandbuch

Demontage

Folgen Sie den Anweisungen Ihres Werkstatthandbuches. Buchsen oder Distanzstücke sollten gekennzeichnet werden damit sie bei der Montage nicht verwechselt werden. Insbesondere an der Vorderachse werden oft Buchsen unterschiedlicher Breite verwendet.

Ist das Rad ausgebaut, werden nun die Befestigungsschrauben der Bremsscheiben gelöst.

! Achtung !

Die Schrauben sind mit Sicherungsmittel eingesetzt und daher sehr schwer zu lösen. Nur Hochwertiges Werkzeug verwenden

Wenn alle Schrauben gelöst sind, kann die Bremsscheibe abgenommen werden. Kontrollieren Sie die Schrauben auf Beschädigungen, ggf. ersetzen. Kontrollieren Sie am Rad die Auflagefläche für die Bremsscheibe, Diese muss Absolut sauber sein.

! Achtung !

Wurde das Rad lackiert oder beschichtet müssen alle Partikel in diesem Bereich entfernt werden.

Montage

Bevor Sie mit der Montage beginnen, kontrollieren Sie bitte die Neuen Braking Bremsscheiben Gibt es eventuelle Beschädigungen ? Stimmt die Produktnummer ? Ist die KBA Nummer vorhanden ?

Legen Sie nun die erste Bremsscheibe auf das Rad auf. Versehen Sie die Gewinde der Befestigungsschrauben mit einem Tropfen Schraubensicherung z.B. Loctite Rot Nr. 648 und ziehen Sie die Schrauben über Kreuz handfest an

! Achtung !

Viele Braking Bremsscheiben haben eine Laufrichtung, z.B. SK047L/R. Montieren Sie also SK047R auf der rechten und SK047L auf der linken Seite. Immer in Fahrtrichtung.

Legen Sie nun die Bremsscheibe der anderen Seite auf das Rad und führen Sie die gleichen Arbeitsschritte aus.

! Achtung !

Stimmt die Flucht der beiden Scheiben überein ? Kontrollieren

Stimmt die Flucht überein können die Befestigungsschrauben nun mit dem richtige Anzugsmoment angezogen werden. Dies geschieht ebenfalls über Kreuz.

! Achtung !

Das Anzugsmoment entnehmen Sie Ihrem Werkstatthandbuch oder erkundigen sich bei Ihrem Motorradhändler

Bevor Sie nun das Rad wieder einbauen, müssen noch die Bremsbeläge gewechselt werden.

Es gilt Neue Bremsscheiben = Neue Bremsbeläge, Sie werden sonst keine zufriedenstellende Brems - Performance erreichen.

Die Arbeitsschritte hierfür entnehmen Sie bitte ebenfalls Ihrem Werkstatthandbuch.

Kontrollieren Sie nun alles noch einmal auf korrekten Sitz. Lassen sich die Räder frei drehen ?

Einfahren der Neuen Bremsanlage

Ist alles korrekt montiert können Sie mit dem Einfahren beginnen. Nehmen Sie sich dafür etwas Zeit und vermeiden Sie auf den ersten 100km Vollbremsungen.

Scheibe und Beläge müssen sich einander anpassen

Beginnen Sie mit 50% der Bremskraft und lassen Sie die Bremse wieder abkühlen (nicht im Stand). Wiederholen Sie dies mehrmals und steigern Sie den Vorgang kontinuierlich. Sie werden eine stetige Verbesserung der Bremsanlage bemerken.

Wir wünschen Ihnen nun viel Spaß und gute Fahrt

Fahrzeugteil : Austausch-Bremsscheibe
 Typ : D
 Antragsteller : Braking Sunstar S.p.a., 20040 Briosco (MI)

14AG0274-06

Anlage 4

Fahrzeughersteller						
Aprilia (I)			Bremsscheibe Typ D			
Handelsbezeichnung	amtl. Typ	ABE/EG-BE	Bauj.	Ausführung Achse 1	Anzahl	Ausführung Achse 2
AF-1 125 Futura	FM	-	'90 - '92	STX 01 D	1	-
AF-1 125 Futura	FM	-	'90 - '92	WK 001 L	1	-
Moto 6.5	MH 00	-	'95	AP 13 FLD	1	-
Moto 6.5	MH 00	H 061	'96 - '99	AP 13 FLD	1	-
Pegaso 650	MX	H 357	'91 - '96	AP 13 FLD	1	-
Pegaso 650	ML	H 523	'97 - '00	AP 13 FLD	1	-
Pegaso 650 Cube	ML	H 523	'96 - '99	AP 13 FLD	1	-
Pegaso 650 i.E.	RW	e11*00032	'00 - '06	AP 13 FLD	1	-
Pegaso 650 Strada	VD	e11*0170	'05 - '06	STX 01 D	1	-
Pegaso 650 Strada	VD	e11*0170	'05 - '06	WK 001 L	1	-
RS 125	MP	-	'98 - '05	STX 01 D	1	-
RS 125	MP	-	'98 - '05	WK 001 L	1	-
RS 125	SF	e11*00053	'06 - '10	STX 01 D	1	-
RS 125	SF	e11*00053	'06 - '10	WK 001 L	1	-
RS 125 Extrema	GS	-	'92 - '96	STX 01 D	1	-
RS 125 Extrema	GS	-	'92 - '96	WK 001 L	1	-
RS 125 Extrema	GS	G 796	'97	STX 01 D	1	-
RS 125 Extrema	GS	G 796	'97	WK 001 L	1	-
RS 125 R	PY	e11*0383	'05 - '08	STX 01 D	1	-
RS 125 R	PY	e11*0383	'05 - '08	WK 001 L	1	-
RS 125 Replica	MP	-	'92 - '97	STX 01 D	1	-
RS 125 Replica	MP	-	'92 - '97	WK 001 L	1	-
RS 125 Replica	MP	H 356	'95 - '99	STX 01 D	1	-
RS 125 Replica	MP	H 356	'95 - '99	WK 001 L	1	-
RS 250 Replica	LD	G 897	'99 - '01	STX 39 D	1	-
RS 250 Replica	LD	G 897	'99 - '01	WK 039 L	1	-
RS 250 Replica	LD 01	G 897	'94 - '98	STX 39 D	1	-
RS 250 Replica	LD 01	G 897	'94 - '98	WK 039 L	1	-
RS 250 Replica	LD 01	-	'98 - '03	STX 39 D	1	-
RS 250 Replica	LD 01	-	'98 - '03	WK 039 L	1	-
RSV Mille	ME	H 827	'98 - '01	STX 01 D	2	-
RSV Mille	ME	H 827	'98 - '01	WK 001 L/R	1/1	-
RSV Mille	RP	e11*00027	'01 - '03	SK 073 L/R	2	-
RSV Mille	RP	e11*00027	'01 - '03	WK 073 L/R	1/1	-
RSV Mille R	ME	H 827	'01 - '08	STX 73 D	2	-
RSV Mille R	ME	H 827	'01 - '08	WK 073 L/R	1/1	-
RSV Mille SP	ME	H 827	'99 - '01	STX 01 D	2	-
RSV Mille SP	ME	H 827	'99 - '01	WK 001 L/R	1/1	-
RSV Mille Tuono Fighter	RP	e11*00027	'02 - '05	STX 01 D	2	-
RSV Mille Tuono Fighter	RP	e11*00027	'02 - '05	WK 001 L/R	1/1	-

Fahrzeugteil : Austausch-Bremsscheibe
 Typ : D
 Antragsteller : Braking Sunstar S.p.a., 20040 Briosco (MI)

14AG0274-06

Anlage 4

Fahrzeughersteller						
Aprilia (I)			Bremsscheibe Typ D			
Handelsbezeichnung	amtl. Typ	ABE/EG-BE	Bauj.	Ausführung Achse 1	Anzahl	Ausführung Achse 2
RSV 1000 R Factory	RR	e11*0093	'03 - '07	STX 73 D	2	-
RSV 1000 R Factory	RR	e11*0093	'03 - '07	SK 073 L/R	1/1	-
RSV 1000 R Factory	RR	e11*0093	'03 - '07	WK 073 L/R	1/1	-
RSV 1000 R Nera	RR	e11*0093	'04 - '06	STX 73 D	2	-
RSV 1000 R Nera	RR	e11*0093	'04 - '06	SK 073 L/R	1/1	-
RSV 1000 R Nera	RR	e11*0093	'04 - '06	WK 073 L/R	1/1	-
RSV 1000 R Tuono Fighter	RR	e11*0093	'04 - '06	STX 73 D	2	-
RSV 1000 R Tuono Fighter	RR	e11*0093	'04 - '06	SK 073 L/R	1/1	-
RSV 1000 R Tuono Fighter	RR	e11*0093	'04 - '06	WK 073 L/R	1/1	-
RXV 4.5	VP	e11*0373	'06	AP 22 FLD	1	-
RXV 4.5	VP	e11*0373	'06	WL 4001	1	-
RXV 5.5	VP	e11*0373	'06	AP 22 FLD	1	-
RXV 5.5	VP	e11*0373	'06	WL 4001	1	-
SXV 4.5	VS	e11*0372	'06	STX 91 D	1	-
SXV 4.5	VS	e11*0372	'06	SK 091 L	1	-
SXV 5.5	VS	e11*0372	'06	STX 91 D	1	-
SXV 5.5	VS	e11*0372	'06	SK 091 L	1	-
SL 1000 Falco	PA	e11*00003	'00 - '05	STX 01 D	2	-
SL 1000 Falco	PA	e11*00003	'00 - '05	WK 001 L/R	1/1	-
Tuono 125	SF	e11*00053	'03 - '07	STX 01 D	1	-
Tuono 125	SF	e11*00053	'03 - '07	WK 001 L	1	-

Fahrzeughersteller						
Belgarda (I) / Yamaha Italia (I)			Bremsscheibe Typ D			
Handelsbezeichnung	amtl. Typ	ABE/EG-BE	Bauj.	Ausführung Achse 1	Anzahl	Ausführung Achse 2
Yamaha MT-03	RM 02	e13*0036	'06 - '09	STX 46 D	1	-
Yamaha MT-03	RM 02	e13*0036	'06 - '09	WK 046 L	1	-
Yamaha MT-03	RM 02	e13*0036	'06 - '09	WL 704 L	1	-
Yamaha NSR 1100 BT 1100 Bulldog	RP 05	e1*00116	'02 - '06	STX 21 D	2	-
Yamaha SZR 660	4 SU	H 274	'95 - '01	STX 01 D	1	-
Yamaha TDR 125	4 GW	G 322	'92 - '99	STX 01 D	1	-
Yamaha TDR 125	4 GW	G 322	'92 - '99	WK 001 L	1	-

Fahrzeugteil : Austausch-Bremsscheibe
 Typ : D
 Antragsteller : Braking Sunstar S.p.a., 20040 Briosco (MI)

14AG0274-06

Anlage 4

Fahrzeughersteller						
Benelli (I) Bremsscheibe Typ D						
Handelsbezeichnung	amtl. Typ	ABE/EG-BE	Bauj.	Ausführung Achse 1	Anzahl	Ausführung Achse 2
TNT 1130	TN	e3*0259	'05 - '06	STX 01 D	2	-
TNT 1130	TN	e3*0259	'05 - '06	SK 073 L/R	1/1	-
TNT 1130	TN	e3*0259	'05 - '06	WK 073 L/R	1/1	-
TNT 1130 Café Racer	TN	e3*0259	'05 - '07	STX 01 D	2	-
TNT 1130 Café Racer	TN	e3*0259	'05 - '07	SK 073 L/R	1/1	-
TNT 1130 Café Racer	TN	e3*0259	'05 - '07	WK 073 L/R	1/1	-
TNT 1130 Sport	TN	e3*0259	'05 - '07	STX 01 D	2	-
TNT 1130 Sport	TN	e3*0259	'05 - '07	SK 073 L/R	1/1	-
TNT 1130 Sport	TN	e3*0259	'05 - '07	WK 073 L/R	1/1	-
TNT 1130 Titanium	TN	e3*0259	'05 - '07	STX 01 D	2	-
TNT 1130 Titanium	TN	e3*0259	'05 - '07	SK 073 L/R	1/1	-
TNT 1130 Titanium	TN	e3*0259	'05 - '07	WK 073 L/R	1/1	-
Tornado 900 Tre	TB	e3*0168	'01 - '02	STX 01 D	2	-
Tornado 900 Tre	TB	e3*0168	'01 - '02	WK 001 L/R	1/1	-
Tornado 900 Tre	TB	e3*0168	'03 - '06	STX 73 D	2	-
Tornado 900 Tre	TB	e3*0168	'03 - '06	SK 073 L/R	1/1	-
Tornado 900 Tre	TB	e3*0168	'03 - '06	WK 073 L/R	1/1	-
Tornado 900 Tre RS	TB	e3*0168	'04 - '06	STX 73 D	2	-
Tornado 900 Tre RS	TB	e3*0168	'04 - '06	SK 073 L/R	1/1	-
Tornado 900 Tre RS	TB	e3*0168	'04 - '06	WK 073 L/R	1/1	-
Tornado 1130 Tre	TB	e3*0168	'06	STX 01 D	2	-
Tornado 1130 Tre	TB	e3*0168	'06	SK 073 L/R	1/1	-
Tornado 1130 Tre	TB	e3*0168	'06	WK 073 L/R	1/1	-
Tornado 1130 Tre-K	TB	e3*0168	'06 - '08	STX 01 D	2	-
Tornado 1130 Tre-K	TB	e3*0168	'06 - '08	SK 073 L/R	1/1	-
Tornado 1130 Tre-K	TB	e3*0168	'06 - '08	WK 073 L/R	1/1	-

Fahrzeughersteller						
Benelli Q.J. (RC) Bremsscheibe Typ D						
Handelsbezeichnung	amtl. Typ	ABE/EG-BE	Bauj.	Ausführung Achse 1	Anzahl	Ausführung Achse 2
Benelli TNT 1130	TN	e3*0259	'07 - '10	STX 01 D	2	-
Benelli TNT 1130	TN	e3*0259	'07 - '10	WK 001 L/R	1/1	-
Benelli TNT 1130 Café Racer	TN	e3*0259	'07 - '10	STX 01 D	2	-
Benelli TNT 1130 Café Racer	TN	e3*0259	'07 - '10	SK 073 L/R	1/1	-
Benelli TNT 1130 Café Racer	TN	e3*0259	'07 - '10	WK 073 L/R	1/1	-

Fahrzeugteil : Austausch-Bremsscheibe

Typ : D

Antragsteller : Braking Sunstar S.p.a., 20040 Briosco (MI)

14AG0274-06

Anlage 4

Fahrzeughersteller						
Benelli Q.J. (RC) Bremsscheibe Typ D						
Handelsbezeichnung	amtl. Typ	ABE/EG-BE	Bauj.	Ausführung Achse 1	Anzahl	Ausführung Achse 2
Benelli TNT 1130 Sport	TN	e3*0259	'07 - '10	STX 01 D	2	-
Benelli TNT 1130 Sport	TN	e3*0259	'07 - '10	SK 073 L/R	1/1	-
Benelli TNT 1130 Sport	TN	e3*0259	'07 - '10	WK 073 L/R	1/1	-
Benelli TNT 1130 Titanium	TN	e3*0259	'07 - '10	STX 01 D	2	-
Benelli TNT 1130 Titanium	TN	e3*0259	'07 - '10	SK 073 L/R	1/1	-
Benelli TNT 1130 Titanium	TN	e3*0259	'07 - '10	WK 073 L/R	1/1	-
Benelli Tre-K 899	TK	e1*0312	'09 - '10	STX 01 D	2	-
Benelli Tre-K 899	TK	e1*0312	'09 - '10	SK 073 L/R	1/1	-
Benelli Tre-K 899	TK	e1*0312	'09 - '10	WK 073 L/R	1/1	-
Benelli Tre-K 1130	TK	e1*0312	'06 - '09	STX 01 D	2	-
Benelli Tre-K 1130	TK	e1*0312	'06 - '09	SK 073 L/R	1/1	-
Benelli Tre-K 1130	TK	e1*0312	'06 - '09	WK 073 L/R	1/1	-

Fahrzeughersteller						
Beta Motor (I) Bremsscheibe Typ D						
Handelsbezeichnung	amtl. Typ	ABE/EG-BE	Bauj.	Ausführung Achse 1	Anzahl	Ausführung Achse 2
RR 250 4 T	E 1	e1*0231	'05 - '09	BT 07 FLD	1	-
RR 250 4 T	E 1	e1*0231	'05 - '09	WL 4002	1	-
RR 400 4 T	E 1	e1*0231	'05 - '09	BT 07 FLD	1	-
RR 400 4 T	E 1	e1*0231	'05 - '09	WL 4002	1	-
RR 450 4 T	E 1	e1*0231	'05 - '09	BT 07 FLD	1	-
RR 450 4 T	E 1	e1*0231	'05 - '09	WL 4002	1	-
RR 525 4 T	E 1	e1*0231	'05 - '09	BT 07 FLD	1	-
RR 525 4 T	E 1	e1*0231	'05 - '09	WL 4002	1	-

Fahrzeughersteller						
Bimota (I) Bremsscheibe Typ D						
Handelsbezeichnung	amtl. Typ	ABE/EG-BE	Bauj.	Ausführung Achse 1	Anzahl	Ausführung Achse 2
SB 8 K Santamonica	SB 8 K	e11*0120	'04 - '09	STX 73 D	2	-
SB 8 K Santamonica	SB 8 K	e11*0120	'04 - '09	SK 073 L/R	1/1	-
SB 8 K Santamonica	SB 8 K	e11*0120	'04 - '09	WK 073 L/R	1/1	-
500 Vdue	BV 5	-	'97 - '99	STX 01 D	2	-
500 Vdue	BV 5	-	'97 - '99	WK 001 L/R	1/1	-
BB 1 Supermono	BB 1	-	'96 - '00	STX 01 D	1	-
BB 1 Supermono	BB 1	-	'96 - '00	WK 001 L	1	-

Fahrzeugteil : Austausch-Bremsscheibe

Typ : D

Antragsteller : Braking Sunstar S.p.a., 20040 Briosco (MI)

14AG0274-06

Anlage 4

Fahrzeughersteller						
Bimota (I) Bremsscheibe Typ D						
Handelsbezeichnung	amtl. Typ	ABE/EG-BE	Bauj.	Ausführung Achse 1	Anzahl	Ausführung Achse 2
DB 2 SR	DB 2	-	'93 - '00	STX 01 D	2	-
DB 2 SR	DB 2	-	'93 - '00	WK 001 L/R	1/1	-
DB 3 Mantra	DB 3	-	'95 - '00	STX 01 D	2	-
DB 3 Mantra	DB 3.	-	'95 - '00	WK 001 L/R	1/1	-
DB 4	DB 4	e11*00020	'98 - '99	STX 01 D	2	-
DB 4	DB 4	e11*00020	'98 - '99	WK 001 L/R	1/1	-
SB 6	SB 6	-	'96 - '00	STX 01 D	2	-
SB 6	SB 6	-	'96 - '00	WK 001 L/R	1/1	-
SB 6 R	SB 6	-	'98 - '00	STX 01 D	2	-
SB 6 R	SB 6	-	'98 - '00	WK 001 L/R	1/1	-
SB 8 K	SB 8 K	e11*0120	'04 - '09	STX 01 D	2	-
SB 8 K	SB 8 K	e11*0120	'04 - '09	WK 001 L/R	1/1	-
SB 8 K Gobert	SB 8 K	e11*00012	'06	STX 01 D	2	-
SB 8 K Gobert	SB 8 K	e11*00012	'06	WK 001 L/R	1/1	-
SB 8 R	SB 8 R	e11*00012	'97 - '00	STX 01 D	2	-
SB 8 R	SB 8 R	e11*00012	'97 - '00	WK 001 L/R	1/1	-
Tesi 1 D 851	BT 1 D	-	'90 - '91	STX 01 D	2	-
Tesi 1 D 851	BT 1 D	-	'90 - '91	WK 001 L/R	1/1	-
YB 7	YB 7	-	'90 - '92	STX 01 D	2	-
YB 7	YB 7	-	'90 - '92	WK 001 L/R	1/1	-
YB 10 Dieci Biposto	YB 10	-	'92 - '95	STX 01 D	2	-
YB 10 Dieci Biposto	YB 10	-	'92 - '95	WK 001 L/R	1/1	-

Fahrzeughersteller						
BMW (D) Bremsscheibe Typ D						
Handelsbezeichnung	amtl. Typ	ABE/EG-BE	Bauj.	Ausführung Achse 1	Anzahl	Ausführung Achse 2
F 650	BMW 169	G 532	'94 - '01	BW 07 FLD	1	-
F 650 CS	K 14	e1*00130	'02 - '03	BW 08 FLD	1	-
F 650 CS	E 650 C	e1*0201	'02 - '07	BW 08 FLD	1	-
F 650 GD Dakar	R 13	e1*00061	'01 - '03	BW 07 FLD	1	-
F 650 GS	R 13	e1*00061	'01 - '09	BW 07 FLD	1	-
F 650 GS ABS	R 13	e1*00061	'01 - '03	BW 07 FLD	1	-
F 650 GS ABS	E 650 G	e1*0200	'01 - '09	BW 07 FLD	1	-
F 650 GS Dakar	E 650 G	e1*0200	'03 - '10	BW 07 FLD	1	-
F 650 ST	BMW 169	G 532	'97 - '01	BW 07 FLD	1	-
F 800 GS	E 8 GS	e1*0352	'09 - '11	BW 07/08 FLD	1/1	-

Fahrzeugteil : Austausch-Bremsscheibe
 Typ : D
 Antragsteller : Braking Sunstar S.p.a., 20040 Briosco (MI)

14AG0274-06

Anlage 4

Fahrzeughersteller						
BMW (D) Bremsscheibe Typ D						
Handelsbezeichnung	amtl. Typ	ABE/EG-BE	Bauj.	Ausführung Achse 1	Anzahl	Ausführung Achse 2
G 450 X	E 45 X	e11*0501	'08 - '09	SK 091 L	1	-
G 450 X	E 45 X	e11*0501	'08 - '09	WL 4001	1	-
G 450 X	E 45 X	e11*0501	'08 - '09	WL 4015	1	-
G 650 X-challenge	E 65 X	e11*0500	'07 - '09	BW 07 FLD	1	-
G 650 X-country	E 65 X	e11*0500	'07 - '09	BW 07 FLD	1	-
G 650 X-moto	E 65 X	e11*0500	'07 - '09	STX 01 D	1	-
G 650 X-moto	E 65 X	e11*0500	'07 - '09	WK 001 L	1	-
R 1200 GS '08	R 12	e1*0199	'08 - '09	WH7001	1	-
R 1200 GS '10	R 12	e1*0199	'10	WH7003	1	-
S 1000 RR	K 10	e1*0421	'08 -	SK 109 L/R	1/1	-
S 1000 RR	K 10	e1*0199	'08 -	WK 109 L/R	1/1	-

Fahrzeughersteller						
Buell (USA) Bremsscheibe Typ D						
Handelsbezeichnung	amtl. Typ	ABE/EG-BE	Bauj.	Ausführung Achse 1	Anzahl	Ausführung Achse 2
Cyclone M 2	EB 1	H 657	'98 - '02	STX 42 D	1	-
Cyclone M 2	EB 1	H 657	'98 - '02	WK 042 L	1	-
Cyclone M 2-2	EB 1	H 657	'97 - '02	STX 42 D	1	-
Cyclone M 2-2	EB 1	H 657	'97 - '02	WK 042 L	1	-
Lightning S 1	EB 1	H 657	'98 - '02	STX 42 D	1	-
Lightning S 1	EB 1	H 657	'98 - '02	WK 042 L	1	-
Lightning S 1-2	EB 1	H 657	'03 - '08	STX 42 D	1	-
Lightning S 1-2	EB 1	H 657	'03 - '08	WK 042 L	1	-
Lightning X 1	BL 1	e1*00006	'99 - '02	STX 42 D	1	-
Lightning X 1	BL 1	e1*00006	'99 - '02	WK 042 L	1	-
Thunderbolt S 3	EB 1	H 657	'98 - '02	STX 42 D	1	-
Thunderbolt S 3	EB 1	H 657	'98 - '02	WK 042 L	1	-
Thunderbolt S 3-2	EB 1	H 657	'98 - '02	STX 42 D	1	-
Thunderbolt S 3-2	EB 1	H 657	'98 - '02	WK 042 L	1	-
White Lightning S1W-2	EB 1	H 657	'97 - '02	STX 42 D	1	-
White Lightning S1W-2	EB 1	H 657	'97 - '02	WK 042 L	1	-
White Lightning S1W-2C	EB 1	H 657	'99 - '02	STX 42 D	1	-
White Lightning S1W-2C	EB 1	H 657	'99 - '02	WK 042 L	1	-
White Lightning S1W-2D	EB 1	H 657	'98 - '02	STX 42 D	1	-
White Lightning S1W-2D	EB 1	H 657	'98 - '02	WK 042 L	1	-

Fahrzeugteil : Austausch-Bremsscheibe
 Typ : D
 Antragsteller : Braking Sunstar S.p.a., 20040 Briosco (MI)

14AG0274-06

Anlage 4

Fahrzeughersteller						
Cagiva (I) Bremsscheibe Typ D						
Handelsbezeichnung	amtl. Typ	ABE/EG-BE	Bauj.	Ausführung Achse 1	Anzahl	Ausführung Achse 2
Freccia 125 C 12 R	5 PE	-	'89 - '91	STX 15 D	1	-
Freccia 125 C 12 R	5 PE	-	'89 - '91	WK 015 L	1	-
Mito 125	8 P	-	'91 - '94	STX 01 D	1	-
Mito 125	8 P	-	'91 - '94	WK 001 L	1	-
Mito 125 Evolutione	8 P 1	-	'95 - '07	STX 01 D	1	-
Mito 125 Evolutione	8 P 1	-	'95 - '07	WK 001 L	1	-
MV Agusta 750 F 4 Oro	MV AG. F 4	-	'99 - '01	STX 45 D	2	-
Super City 125	2 F	-	'92 - '00	STX 01 D	1	-
Super City 125	2 F	-	'92 - '00	WK 001 L	1	-
River 600	3 G	-	'95 - '97	STX 01 D	1	-
River 600	3 G	-	'95 - '97	WK 001 L	1	-

Fahrzeughersteller						
Ducati (I) Bremsscheibe Typ D						
Handelsbezeichnung	amtl. Typ	ABE/EG-BE	Bauj.	Ausführung Achse 1	Anzahl	Ausführung Achse 2
350 Super Sport Junior	ZDM 350 R	-	'91 - '92	STX 01 D	1	-
350 Super Sport Junior	ZDM 350 R	-	'91 - '92	WK 001 L	1	-
400 Super Sport Junior	ZDM 400 J	-	'92 - '97	STX 01 D	1	-
400 Super Sport Junior	ZDM 400 J	-	'92 - '97	WK 001 L	1	-
600 Super Sport	S	G 801	'94 - '00	STX 01 D	1	-
600 Super Sport	S	G 801	'94 - '00	WK 001 L	1	-
620 Super Sport i.E.	V 5	e3*0142	'02 - '05	STX 01 D	1	-
620 Super Sport i.E.	V 5	e3*0142	'02 - '05	WK 001 L	1	-
748 Biposto	748	H 199	'95 - '02	STX 01 D	2	-
748 Biposto	748	H 199	'95 - '02	WK 001 L/R	1/1	-
748 S	748	H 199	'99 - '02	STX 01 D	2	-
748 S	748	H 199	'99 - '02	WK 001 L/R	1/1	-
748 SP	748	-	'95 - '97	STX 01 D	2	-
748 SP	748	-	'95 - '97	WK 001 L/R	1/1	-
748 R	H 3	-	'00	STX 01 D	2	-
748 R	H 3	-	'00	WK 001 L/R	1/1	-
748 SPS	748	-	'98 - '99	STX 01 D	2	-
748 SPS	748	-	'98 - '99	WK 001 L/R	1/1	-

Fahrzeugteil : Austausch-Bremsscheibe
 Typ : D
 Antragsteller : Braking Sunstar S.p.a., 20040 Briosco (MI)

14AG0274-06

Anlage 4

Fahrzeughersteller						
Ducati (I)			Bremsscheibe Typ D			
Handelsbezeichnung	amtl. Typ	ABE/EG-BE	Bauj.	Ausführung Achse 1	Anzahl	Ausführung Achse 2
749	H 5	e3*0153	'02 - '07	STX 66 D	2	-
749	H 5	e3*0153	'02 - '07	SK 066 L/R	1/1	-
749	H 5	e3*0153	'02 - '07	WK 066 L/R	1/1	-
749 R	H 5	e3*0153	'04 - '07	STX 66 D	2	-
749 R	H 5	e3*0153	'04 - '07	SK 066 L/R	1/1	-
749 R	H 5	e3*0153	'04 - '07	WK 066 L/R	1/1	-
749 S	H 5	e3*0153	'03 - '07	STX 66 D	2	-
749 S	H 5	e3*0153	'03 - '07	SK 066 L/R	1/1	-
749 S	H 5	e3*0153	'03 - '07	WK 066 L/R	1/1	-
750 Super Sport	S	G 801	'00 - '02	STX 01 D	2	-
750 Super Sport	S	G 801	'00 - '02	WK 001 L/R	1/1	-
750 Super Sport	ZDM 750 SC	-	'91 - '99	STX 01 D	1	-
750 Super Sport	ZDM 750 SC	-	'91 - '99	WK 001 L	1	-
750 Super Sport i.E.	V 2	e1*00026	'98 - '02	STX 01 D	2	-
750 Super Sport i.E.	V 2	e1*00026	'98 - '02	WK 001 L/R	1/1	-
800 Super Sport i.E.	V 5	e3*0142	'03 - '04	STX 01 D	2	-
800 Super Sport i.E.	V 5	e3*0142	'03 - '04	WK 001 L/R	1/1	-
848	H 6	e3*0475	'08 - '10	STX 66 D	2	-
848	H 6	e3*0475	'08 - '10	SK 066 L/R	1/1	-
848	H 6	e3*0475	'08 - '10	WK 066 L/R	1/1	-
848 S	H 6	e3*0475	'07 - '08	STX 66 D	2	-
848 S	H 6	e3*0475	'07 - '08	SK 066 L/R	1/1	-
848 S	H 6	e3*0475	'07 - '08	WK 066 L/R	1/1	-
848 evo	H 6	e3*0475	'10 - '11	STX 66 D	2	-
848 evo	H 6	e3*0475	'10 - '11	SK 066 L/R	1/1	-
848 evo	H 6	e3*0475	'10 - '11	WK 066 L/R	1/1	-
851 S	ZDM 851 S	-	'88 - '91	STX 01 D	2	-
851 S	ZDM 851 S	-	'88 - '91	WK 001 L/R	1/1	-
888 S	ZDM 888 S	-	'90 - '93	STX 01 D	2	-
888 S	ZDM 888 S	-	'90 - '93	WK 001 L/R	1/1	-
900 Super Light	S	G 801	'92 - '96	STX 01 D	2	-
900 Super Light	S	G 801	'92 - '96	WK 001 L/R	1/1	-
900 Super Light	ZDM 906 SC 2/3	-	'93 - '94	STX 01 D	2	-
900 Super Light	ZDM 906 SC 2/3	-	'93 - '94	WK 001 L/R	1/1	-
900 Super Sport	S	G 801	'98 - '02	STX 01 D	2	-
900 Super Sport	S	G 801	'98 - '02	WK 001 L/R	1/1	-
900 Super Sport	ZDM 906 SC 2	-	'91 - '97	STX 01 D	2	-
900 Super Sport	ZDM 906 SC 2	-	'91 - '97	WK 001 L/R	1/1	-
900 Super Sport i.E.	V 1	e1*00004	'98 - '02	STX 01 D	2	-
900 Super Sport i.E.	V 1	e1*00004	'98 - '02	WK 001 L/R	1/1	-

Fahrzeugteil : Austausch-Bremsscheibe
 Typ : D
 Antragsteller : Braking Sunstar S.p.a., 20040 Briosco (MI)

14AG0274-06

Anlage 4

Fahrzeughersteller						
Ducati (I)			Bremsscheibe Typ D			
Handelsbezeichnung	amtl. Typ	ABE/EG-BE	Bauj.	Ausführung Achse 1	Anzahl	Ausführung Achse 2
906 Paso	ZDM 906 PC	-	'88 - '90	STX 01 D	2	-
906 Paso	ZDM 906 PC	-	'88 - '90	WK 001 L/R	1/1	-
907 Paso i.e.	ZDM 906 PI 2	-	'90 - '91	STX 15 D	2	-
907 Paso i.e.	ZDM 906 PI 2	-	'90 - '91	WK 015 L/R	1/1	-
916 Biposto	916	G 846	'94 - '98	STX 01 D	2	-
916 Biposto	916	G 846	'94 - '98	WK 001 L/R	1/1	-
916 S	916	G 846	'94 - '97	STX 01 D	2	-
916 S	916	G 846	'94 - '97	WK 001 L/R	1/1	-
916 SP	916	-	'95 - '98	STX 01 D	2	-
916 SP	916	-	'95 - '98	WK 001 L/R	1/1	-
916 SPS (996)	H 1	-	'97 - '98	STX 01 D	2	-
916 SPS (996)	H 1	-	'97 - '98	WK 001 L/R	1/1	-
916 ST 4	S 2	-	'98	STX 01 D	2	-
916 ST 4	S 2	-	'98	WK 001 L/R	1/1	-
916 ST 4	S 2	e1*00013	'99 - '04	STX 01 D	2	-
916 ST 4	S 2	e1*00013	'99 - '04	WK 001 L/R	1/1	-
944 ST 2	S 1	H 965	'97 - '03	STX 01 D	2	-
944 ST 2	S 1	H 965	'97 - '03	WK 001 L/R	1/1	-
944 ST 2	S 1	e1*00030	'99 - '02	STX 01 D	2	-
944 ST 2	S 1	e1*00030	'99 - '02	WK 001 L/R	1/1	-
992 ST 3	S 3	e3*0217	'04 - '06	STX 01 D	2	-
992 ST 3	S 3	e3*0217	'04 - '06	WK 001 L/R	1/1	-
992 ST 3 s	S 3	e3*0217	'03 - '06	STX 01 D	2	-
992 ST 3 s	S 3	e3*0217	'03 - '06	WK 001 L/R	1/1	-
996	H 2	e1*00012	'99 - '01	STX 01 D	2	-
996	H 2	e1*00012	'99 - '01	WK 001 L/R	1/1	-
996 R	H 2	e1*00012	'01	STX 62 D	2	-
996 R	H 2	e1*00012	'01	WK 062 L/R	1/1	-
996 S	H 2	e1*00012	'01	STX 01 D	2	-
996 S	H 2	e1*00012	'01	WK 001 L/R	1/1	-
996 SPS	H 2	e1*00012	'99 - '00	STX 62 D	2	-
996 SPS	H 2	e1*00012	'99 - '00	WK 062 L/R	1/1	-
996 ST 4 S	S 2	e1*00013	'01 - '05	STX 01 D	2	-
996 ST 4 S	S 2	e1*00013	'01 - '05	WK 001 L/R	1/1	-
996 ST 4 S	S 3	e3*0217	'03 - '06	STX 01 D	2	-
996 ST 4 S	S 3	e3*0217	'03 - '06	WK 001 L/R	1/1	-
998 Biposto	H 2	e1*00012	'02 - '03	STX 01 D	2	-
998 Biposto	H 2	e1*00012	'02 - '03	WK 001 L/R	1/1	-
998 R	H 2	e1*00012	'02 - '03	STX 62 D	2	-
998 R	H 2	e1*00012	'02 - '03	WK 062 L/R	1/1	-

Fahrzeugteil : Austausch-Bremsscheibe

Typ : D

Antragsteller : Braking Sunstar S.p.a., 20040 Briosco (MI)

14AG0274-06

Anlage 4

Fahrzeughersteller						
Ducati (I)			Bremsscheibe Typ D			
Handelsbezeichnung	amtl. Typ	ABE/EG-BE	Bauj.	Ausführung Achse 1	Anzahl	Ausführung Achse 2
998 S	H 2	e1*00012	'02 - '03	STX 73 D	2	-
998 S	H 2	e1*00012	'02 - '03	SK 073 L/R	1/1	-
998 S	H 2	e1*00012	'02 - '03	WK 073 L/R	1/1	-
999	H 4	e3*0147	'02 - '06	STX 66 D	2	-
999	H 4	e3*0147	'02 - '06	SK 066 L/R	1/1	-
999	H 4	e3*0147	'02 - '06	WK 066 L/R	1/1	-
999 R	H 4	e3*0147	'02 - '07	STX 66 D	2	-
999 R	H 4	e3*0147	'02 - '07	SK 066 L/R	1/1	-
999 R	H 4	e3*0147	'02 - '07	WK 066 L/R	1/1	-
999 S	H 4	e3*0147	'02 - '07	STX 66 D	2	-
999 S	H 4	e3*0147	'02 - '07	SK 066 L/R	1/1	-
999 S	H 4	e3*0147	'02 - '07	WK 066 L/R	1/1	-
1000 GT	C 1	e3*0343	'06 - '07	STX 01 D	2	-
1000 GT	C 1	e3*0343	'06 - '07	WK 001 L/R	1/1	-
1000 Paul Smart Replica	C 1	e3*0343	'06 - '07	STX 01 D	2	-
1000 Paul Smart Replica	C 1	e3*0343	'06 - '07	WK 001 L/R	1/1	-
1000 Sport Classic	C 1	e3*0343	'06 - '08	STX 01 D	2	-
1000 Sport Classic	C 1	e3*0343	'06 - '08	WK 001 L/R	1/1	-
1000 Sport S	C 1	e3*0343	'07 - '09	STX 01 D	2	-
1000 Sport S	C 1	e3*0343	'07 - '09	WK 001 L/R	1/1	-
1000 Super Sport i.E.	V 5	e3*0142	'03 - '06	STX 01 D	2	-
1000 Super Sport i.E.	V 5	e3*0142	'03 - '06	WK 001 L/R	1/1	-
1098	H 7	e3*0436	'07 - '08	STX 95 D	2	-
1098	H 7	e3*0436	'07 - '08	SK 095 L/R	1/1	-
1098	H 7	e3*0436	'07 - '08	WK 095 L/R	1/1	-
1098 S	H 7	e3*0436	'07 - '08	STX 95 D	2	-
1098 S	H 7	e3*0436	'07 - '08	SK 095 L/R	1/1	-
1098 S	H 7	e3*0436	'07 - '08	WK 095 L/R	1/1	-
1098 S Tricolore	H 7	e3*0436	'07 - '08	SK 095 L/R	1/1	-
1098 S Tricolore	H 7	e3*0436	'07 - '08	WK 095 L/R	1/1	-
1098 R	H 7	e3*0436	'08 - '10	STX 95 D	2	-
1098 R	H 7	e3*0436	'08 - '10	SK 095 L/R	1/1	-
1098 R	H 7	e3*0436	'08 - '10	WK 095 L/R	1/1	-
1198	H 7	e3*0436	'09 - '10	STX 95 D	2	-
1198	H 7	e3*0436	'09 - '10	SK 095 L/R	1/1	-
1198	H 7	e3*0436	'09 - '10	WK 095 L/R	1/1	-
1198 S	H 7	e3*0436	'09 - '10	STX 95 D	2	-
1198 S	H 7	e3*0436	'09 - '10	SK 095 L/R	1/1	-
1198 S	H 7	e3*0436	'09 - '10	WK 095 L/R	1/1	-

Fahrzeugteil : Austausch-Bremsscheibe
 Typ : D
 Antragsteller : Braking Sunstar S.p.a., 20040 Briosco (MI)

14AG0274-06

Anlage 4

Fahrzeughersteller						
Ducati (I)			Bremsscheibe Typ D			
Handelsbezeichnung	amtl. Typ	ABE/EG-BE	Bauj.	Ausführung Achse 1	Anzahl	Ausführung Achse 2
Desmosedici RR	D 1	e3*0470	'08 - '09	STX 095 D	2	
Desmosedici RR	D 1	e3*0470	'08 - '09	SK 095 L/R	1/1	
Desmosedici RR	D 1	e3*0470	'08 - '09	WK 095 L/R	1/1	
Diavel	G 1	e3*0575	'09 -	WK 111 L/R	1/1	-
Hypermotard 796	B 1	e3*0458	'10 - '11	SK 097 L/R	1/1	
Hypermotard 796	B 1	e3*0458	'10 - '11	WK 097 L/R	1/1	
Hypermotard 1100	B 1	e3*0458	'07 - '09	STX 97 D	2	-
Hypermotard 1100	B 1	e3*0458	'07 - '09	SK 097 L/R	1/1	-
Hypermotard 1100	B 1	e3*0458	'07 - '09	WK 097 L/R	1/1	-
Hypermotard 1100 S	B 1	e3*0458	'07 - '09	STX 97 D	2	-
Hypermotard 1100 S	B 1	e3*0458	'07 - '09	SK 097 L/R	1/1	-
Hypermotard 1100 S	B 1	e3*0458	'07 - '09	WK 097 L/R	1/1	-
Hypermotard 1100 evo	B 1	e3*0458	'10 - '11	SK 097 L/R	1/1	
Hypermotard 1100 evo	B 1	e3*0458	'10 - '11	WK 097 L/R	1/1	
Hypermotard 1100 evo SP	B 1	e3*0458	'10 - '11	SK 097 L/R	1/1	
Hypermotard 1100 evo SP	B 1	e3*0458	'10 - '11	WK 097 L/R	1/1	
M 400 Monster	M 3	e1*00025	'94 - '06	STX 01 D	1	-
M 400 Monster	M 3	e1*00025	'94 - '06	WK 001 L	1	-
M 600 Monster	M	G 802	'94 - '02	STX 01 D	1	-
M 600 Monster	M	G 802	'94 - '02	WK 001 L	1	-
M 600 Monster	ZDM 600 M	-	'94	STX 01 D	1	-
M 600 Monster	ZDM 600 M	-	'94	WK 001 L	1	-
M 600 Monster	M 3	e1*00025	'98 - '01	STX 01 D	1	-
M 600 Monster	M 3	e1*00025	'98 - '01	WK 001 L	1	-
M 620 Monster i.E.	M 4	e3*0030	'02 - '05	STX 01 D	2	-
M 620 Monster i.E.	M 4	e3*0030	'02 - '05	WK 001 L/R	1/1	-
M 620 Monster i.E.	M 4	e3*0281	'05 - '06	STX 80 D	2	-
M 620 Monster i.E.	M 4	e3*0281	'05 - '06	WK 080 L/R	1/1	-
M 620 Monster i.E.	M 4	e3*0281	'05 - '06	WL 701 L/R	1/1	-
M 695 Monster i.E.	M 4	e3*0281	'06 - '08	STX 80 D	2	-
M 695 Monster i.E.	M 4	e3*0281	'06 - '08	WK 080 L/R	1/1	-
M 695 Monster i.E.	M 4	e3*0281	'06 - '08	WL 701 L/R	1/1	-
M 696 Monster i.E.	M 5	e3*0497	'08	STX 01 D	2	-
M 696 Monster i.E.	M 5	e3*0497	'08	WK 001 L/R	1/1	-

Fahrzeugteil : Austausch-Bremsscheibe

Typ : D

Antragsteller : Braking Sunstar S.p.a., 20040 Briosco (MI)

14AG0274-06

Anlage 4

Fahrzeughersteller						
Ducati (I)			Bremsscheibe Typ D			
Handelsbezeichnung	amtl. Typ	ABE/EG-BE	Bauj.	Ausführung Achse 1	Anzahl	Ausführung Achse 2
M 750 Monster	M	G 802	'94 - '01	STX 01 D	1	-
M 750 Monster	M	G 802	'94 - '01	WK 001 L/R	1/1	-
M 750 Monster	M	G 802	'97 - '01	STX 01 D	2	-
M 750 Monster	M	G 802	'97 - '01	WK 001 L/R	1/1	-
M 750 Monster	M 1	e1*00052	'99 - '02	STX 01 D	2	-
M 750 Monster	M 1	e1*00052	'99 - '02	WK 001 L/R	1/1	-
M 750 Monster i.E.	M 4	e3*0030	'01 - '03	STX 01 D	2	-
M 750 Monster i.E.	M 4	e3*0030	'01 - '03	WK 001 L/R	1/1	-
M 800 Monster i.E.	M 4	e3*0030	'03 - '04	STX 01 D	2	-
M 800 Monster i.E.	M 4	e3*0030	'03 - '04	WK 001 L/R	1/1	-
M 800 Monster i.E.	M 4	e3*0281	'05 - '08	STX 01 D	2	-
M 800 Monster i.E.	M 4	e3*0281	'05 - '08	WK 001 L/R	1/1	-
M 803 Monster S 2 R	M 4	e3*0281	'05 - '06	STX 80 D	2	-
M 803 Monster S 2 R	M 4	e3*0281	'05 - '06	WK 080 L/R	1/1	-
M 803 Monster S 2 R	M 4	e3*0281	'05 - '06	WL 701 L/R	1/1	-
M 900 Monster	ZDM 900 M	-	'93 - '99	STX 01 D	2	-
M 900 Monster	ZDM 900 M	-	'93 - '99	WK 001 L/R	1/1	-
M 900 Monster	M	G 802	'94 - '99	STX 01 D	2	-
M 900 Monster	M	G 802	'94 - '99	WK 001 L/R	1/1	-
M 900 Monster i.E.	M 2	e1*00051	'00 - '01	STX 01 D	2	-
M 900 Monster i.E.	M 2	e1*00051	'00 - '01	WK 001 L/R	1/1	-
M 900 Monster i.E.	M 4	e3*0030	'02 - '04	STX 01 D	2	-
M 900 Monster i.E.	M 4	e3*0030	'02 - '04	WK 001 L/R	1/1	-
M 916 Monster S 4	M 4	e3*0030	'01 - '03	STX 01 D	2	-
M 916 Monster S 4	M 4	e3*0030	'01 - '03	WK 001 L/R	1/1	-
M 992 Monster S 2 R	M 4	e3*0281	'06 - '07	STX 01 D	2	-
M 992 Monster S 2 R	M 4	e3*0281	'06 - '07	WK 001 L/R	1/1	-
M 996 Monster S 4 R	M 4	e3*0030	'03 - '06	STX 01 D	2	-
M 996 Monster S 4 R	M 4	e3*0030	'03 - '06	WK 001 L/R	1/1	-
M 998 Monster S 4 RS	M 4	e3*0281	'06 - '08	STX 66 D	2	-
M 998 Monster S 4 RS	M 4	e3*0281	'06 - '08	WK 066 L/R	1/1	-
M 998 Monster S 4 RS	M 4	e3*0281	'06 - '08	SK 066 L/R	1/1	-
M 998 Monster S 4 RS	M 4	e3*0281	'06 - '08	WK 066 L/R	1/1	-
M 1000 Monster i.E.	M 4	e3*0030	'03 - '05	STX 01 D	2	-
M 1000 Monster i.E.	M 4	e3*0030	'03 - '05	WK 001 L/R	1/1	-
M 1000 Monster i.E.	M 4	e3*0281	'05 - '08	STX 01 D	2	-
M 1000 Monster i.E.	M 4	e3*0281	'05 - '08	WK 001 L/R	1/1	-
M 1100 Monster i.E.	M 5	e3*0497	'09 - '10	WK 111 L/R	1/1	-
M 1100 Monster i.E. evo	M 5	e3*0497	'10 -	WK 111 L/R	1/1	-

Fahrzeugteil : Austausch-Bremsscheibe
 Typ : D
 Antragsteller : Braking Sunstar S.p.a., 20040 Briosco (MI)

14AG0274-06

Anlage 4

Fahrzeughersteller						
Ducati (I)			Bremsscheibe Typ D			
Handelsbezeichnung	amtl. Typ	ABE/EG-BE	Bauj.	Ausführung Achse 1	Anzahl	Ausführung Achse 2
Multistrada 620 single disc	A 1	e3*0283	'05 - '06	STX 01 D	1	-
Multistrada 620 single disc	A 1	e3*0283	'05 - '06	WK 001 L/R	1/1	-
Multistrada 620 double disc	A 1	e3*0283	'05 - '06	STX 80 D	2	-
Multistrada 620 double disc	A 1	e3*0283	'05 - '06	WK 080 L/R	1/1	-
Multistrada 620 double disc	A 1	e3*0283	'05 - '06	WL 105 L/R	1/1	-
Multistrada 1200	A 2	e3*0563	'09 -	WK 111 L/R	1/1	-
Multistrada 1200 S	A 2	e3*0563	'09 -	WK 111 L/R	1/1	-
Multistrada 1200 S Sport	A 2	e3*0563	'11 -	WK 111 L/R	1/1	-
Multistrada 1200 S Touring	A 2	e3*0563	'11 -	WK 111 L/R	1/1	-

Fahrzeughersteller						
Gas Gas (I)			Bremsscheibe Typ D			
Handelsbezeichnung	amtl. Typ	ABE/EG-BE	Bauj.	Ausführung Achse 1	Anzahl	Ausführung Achse 2
EC 125	EC	-	'96 - '09	GA 04 FLD	1	-
EC 250	EC	-	'96 - '09	GA 04 FLD	1	-
EC 300	EC	-	'96 - '09	GA 04 FLD	1	-
EC 400	EC	-	'02 - '07	GA 04 FLD	1	-
EC 450	EC	-	'03 - '06	GA 04 FLD	1	-

Fahrzeughersteller						
Harley Davidson (USA)			Bremsscheibe Typ D			
Handelsbezeichnung	amtl. Typ	ABE/EG-BE	Bauj.	Ausführung Achse 1	Anzahl	Ausführung Achse 2
FLH 1340	FLT	C 559	'87 - '99	HD 03 FLD	1	HD 02 RLD
FLHR Road King	FLT	C 559	'98 - '99	HD 03/07 FLD	1/1	HD 03 RLD
FLHR Road King	FLT	C 559	'98 - '99	HD 02/06 FLD	1/1	HD 02 RLD
FLHR Road King	FL 1	e4*0030	'00 - '07	HD 05/09 FLD	1/1	HD 05 RLD
FLHR Road King (330)	FL 1	e4*0030	'00 - '07	HD 04/08 FLD	1/1	HD 05 RLD
FLHR Road King	FL 1	e4*0030	'00 - '07	STX 106 D	2	-
FLHR Road King	FL 1	e4*0030	'00 - '07	WK 0106 L/R	1/1	-
FLHRCI Road King Classic (330)	FL 1	e4*0030	'00 - '04	HD 04/08 FLD	1/1	HD 04 RLD
FLHRCI Road King Classic	FL 1	e4*0030	'00 - '04	HD 05/09 FLD	1/1	HD 05 RLD
FLHRCI Road King Classic	FL 1	e4*0030	'00 - '04	STX 106 D	2	HD 05 RLD
FLHRCI Road King Classic	FL 1	e4*0030	'00 - '04	WK 0106 L/R	1/1	HD 05 RLD

Fahrzeugteil : Austausch-Bremsscheibe
 Typ : D
 Antragsteller : Braking Sunstar S.p.a., 20040 Briosco (MI)

14AG0274-06

Anlage 4

Fahrzeughersteller						
Harley Davidson (USA)				Bremsscheibe Typ D		
Handelsbezeichnung	amtl. Typ	ABE/EG-BE	Bauj.	Ausführung Achse 1	Anzahl	Ausführung Achse 2
FLHT Electra Glide (330)	FL 1	e4*0030	'00 - '06	HD 04/08 FLD	1/1	HD 04 RLD
FLHT Electra Glide	FLT	C 559	'98 - '99	HD 03/07 FLD	1/1	HD 03 RLD
FLHT Electra Glide	FLT	C 559	'98 - '99	HD 02/06 FLD	1/1	HD 02 RLD
FLHT Electra Glide	FLT	e4*0030	'00 - '07	HD 05/09 FLD	1/1	HD 05 RLD
FLHT Electra Glide Standard	FLT	C 559	'98 - '99	HD 03/07 FLD	1/1	HD 03 RLD
FLHT Electra Glide Standard (330)	FLT	C 559	'98 - '99	HD 02/06 FLD	1/1	HD 02 RLD
FLHT Electra Glide Standard (330)	FL 1	e4*0030	'00 - '06	HD 04/08 FLD	1/1	HD 04 RLD
FLHT Electra Glide Standard	FL 1	e4*0030	'00 - '06	STX 106 D	2	HD 04 RLD
FLHT Electra Glide Standard	FL 1	e4*0030	'00 - '06	WK 0106 L/R	1/1	HD 04 RLD
FLHT Electra Glide	FL 1	e4*0030	'00 - '06	HD 05/09 FLD	1/1	HD 05 RLD
FLHT Electra Glide	FL 1	e4*0030	'00 - '06	HD 05/09 FLD	1/1	HD 05 RLD
FLHTCUI Ultra Glide Classic	FL 1	e4*0030	'00 - '06	HD 04/08 FLD	1/1	HD 04 RLD
FLHTCUI Ultra Glide Classic FI	FL 1	e4*0030	'00 - '06	HD 05/09 FLD	1/1	HD 05 RLD
FLHTCUI Ultra Glide Classic	FL 1	e4*0030	'00 - '06	STX 106 D	2	HD 04 RLD
FLHTCUI Ultra Glide Classic	FL 1	e4*0030	'00 - '06	WK 0106 L/R	1/1	HD 04 RLD
FLTRI Road Glide Classic	FLT	C 559	'98 - '99	HD 03/07 FLD	1/1	HD 03 RLD
FLTRI Road Glide Classic	FL 1	e4*0030	'00 - '04	HD 05/09 FLD	1/1	HD 05 RLD
FLTRI Road Glide Classic (330)	FLT	C 559	'98 - '99	HD 02/06 FLD	1/1	HD 02 RLD
FLTRI Road Glide Classic (330)	FL 1	e4*0030	'00 - '04	HD 04/08 FLD	1/1	HD 05 RLD
FLSTC Heritage Softail Classic	FXST	D 312	'89 - '99	HD 02 FLD	1	HD 02 RLD
FLSTC Heritage Softail Classic	FS 2	e4*0002	'00 - '02	HD 04 FLD	1	HD 04 RLD
FLSTC Heritage Softail Classic	FS 2	e4*0002	'00 - '02	STX 106 D	1	HD 04 RLD
FLSTC Heritage Softail Classic	FS 2	e4*0002	'00 - '02	WK 0106 L/R	1/1	HD 04 RLD
FLSTC Heritage Softail Classic 1584	FS 2	e4*0002	'08 - '10	HD 05 FLD	1	HD 05 RLD
FLSTC Heritage Softail Classic 1584 (330)	FS 2	e4*0002	'08 - '10	HD 04 FLD	1	HD 04 RLD
FLSTC Heritage Softail Classic 1584	FS 2	e4*0002	'08 - '10	STX 106 D	1	HD 04 RLD
FLSTC Heritage Softail Classic 1584	FS 2	e4*0002	'08 - '10	WK 0106 L/R	1/1	HD 04 RLD
FLSTC Heritage Softail Classic	FXST	D 312	'89 - '99	HD 03 FLD	1	HD 03 RLD
FLSTC Heritage Softail Classic	FXST	D 312	'00 - '02	HD 05 FLD	1	HD 05 RLD
FLSTC Heritage Softail Classic 1450	FS 2	e4*0002	'00 - '06	HD 05 FLD	1	HD 05 RLD
FLSTC Heritage Softail Classic 1450	FS 2	e4*0002	'00 - '06	STX 106 D	1	HD 05 RLD
FLSTC Heritage Softail Classic 1450	FS 2	e4*0002	'00 - '06	WK 0106 L/R	1/1	HD 05 RLD
FLSTCI Heritage Softail Classic 1450	FS 2	e4*0002	'00 - '06	HD 05 FLD	1	HD 05 RLD
FLSTCI Heritage Softail Classic 1450	FS 2	e4*0002	'00 - '06	STX 106 D	1	HD 05 RLD
FLSTCI Heritage Softail Classic 1450	FS 2	e4*0002	'00 - '06	WK 0106 L/R	1/1	HD 05 RLD
FLSTF Fat Boy	FXST	D 312	'89 - '99	HD 03/07 FLD	1/1	HD 03 RLD
FLSTF Fat Boy	FXST	D 312	'89 - '99	HD 02/06 FLD	1/1	HD 02 RLD
FLSTF Fat Boy	FS 2	e4*0002	'00 - '02	HD 05/09 FLD	1/1	HD 05 RLD
FLSTF Fat Boy 1584	FS 2	e4*0002	'08 - '10	HD 05 FLD	1	HD 05 RLD
FLSTF Fat Boy 1584	FS 2	e4*0002	'08 - '10	HD 04 FLD	1	HD 04 RLD
FLSTF Fat Boy 1584	FS 2	e4*0002	'08 - '10	STX 106 D	1	-
FLSTF Fat Boy 1584	FS 2	e4*0002	'08 - '10	WK 0106 L/R	1/1	-

Fahrzeugteil : Austausch-Bremsscheibe
 Typ : D
 Antragsteller : Braking Sunstar S.p.a., 20040 Briosco (MI)

14AG0274-06

Anlage 4

Fahrzeughersteller						
Harley Davidson (USA)			Bremsscheibe Typ D			
Handelsbezeichnung	amtl. Typ	ABE/EG-BE	Bauj.	Ausführung Achse 1	Anzahl	Ausführung Achse 2
FLSTF Fat Boy 1450	FS 2	e4*0002	'03 - '06	HD 05 FLD	1	HD 05 RLD
FLSTF Fat Boy 1450	FS 2	e4*0002	'03 - '06	STX 106 D	1	-
FLSTF Fat Boy 1450	FS 2	e4*0002	'03 - '06	WK 0106 L/R	1/1	-
FLSTFI Fat Boy	FS 2	e4*0002	'00 - '02	HD 04/08 FLD	1/1	HD 04 RLD
FLSTFI Fat Boy 1450	FS 2	e4*0002	'03 - '06	HD 05 FLD	1	HD 05 RLD
FLSTFI Fat Boy 1450	FS 2	e4*0002	'03 - '06	STX 106 D	1	-
FLSTFI Fat Boy 1450	FS 2	e4*0002	'03 - '06	WK 0106 L/R	1/1	-
FLSTN Softail Deluxe 1584	FS 2	e4*0002	'08 - '10	HD 05 FLD	1	HD 05 RLD
FLSTN Softail Deluxe 1584	FS 2	e4*0002	'08 - '10	HD 04 FLD	1	HD 04 RLD
FLSTN Softail Deluxe 1584	FS 2	e4*0002	'08 - '10	STX 106 D	1	-
FLSTN Softail Deluxe 1584	FS 2	e4*0002	'08 - '10	WK 0106 L/R	1/1	-
FLSTS Heritage Softail Springer	FS 2	e4*0002	'00 - '03	HD 05 FLD	1	HD 05 RLD
FLSTS Heritage Softail Springer	FS 2	e4*0002	'00 - '03	HD 04 FLD	1	HD 04 RLD
FLSTS Heritage Softail Springer	FS 2	e4*0002	'00 - '03	STX 106 D	1	-
FLSTS Heritage Softail Springer	FS 2	e4*0002	'00 - '03	WK 0106 L/R	1/1	-
FLTR Road Glide	FLT	C 559	'89 - '99	HD 02/06 FLD	1/1	HD 02 RLD
FLTR Road Glide 1450	FLT	C 559	'98 - '99	HD 03/07 FLD	1/1	HD 03 RLD
FLTRI Road Glide 1450	FLT	C 559	'98 - '99	HD 02/06 FLD	1/1	HD 02 RLD
FLTRI Road Glide 1450	FLT	e4*0030	'98 - '99	HD 03/07 FLD	1/1	HD 03 RLD
FLTR Road Glide Classic 1450	FLT	e4*0030	'00 - '04	HD 05/09 FLD	1/1	HD 05 RLD
FLTR Road Glide Classic 1450	FLT	e4*0030	'00 - '04	HD 04/08 FLD	1/1	HD 04 RLD
FLTR Road Glide Classic 1450	FLT	e4*0030	'00 - '04	STX 106 D	2	-
FLTR Road Glide Classic 1450	FLT	e4*0030	'00 - '04	WK 0106 L/R	1/1	-
FLTRI Road Glide Classic 1450	FLT	e4*0030	'00 - '04	HD 05/09 FLD	1/1	HD 05 RLD
FLTRI Road Glide Classic 1450	FLT	e4*0030	'00 - '04	HD 04/08 FLD	1/1	HD 04 RLD
FLTRI Road Glide Classic 1450	FLT	e4*0030	'00 - '04	STX 106 D	2	-
FLTRI Road Glide Classic 1450	FLT	e4*0030	'00 - '04	WK 0106 L/R	1/1	-
FXCW Rocker 1584	FS 2	e4*0002	'08 - '10	HD 05 FLD	1	HD 05 RLD
FXCW Rocker 1584	FS 2	e4*0002	'08 - '10	HD 04 FLD	1	HD 04 RLD
FXCW Rocker 1584	FS 2	e4*0002	'08 - '10	STX 106 D	1	-
FXCW Rocker 1584	FS 2	e4*0002	'08 - '10	WK 0106 L/R	1/1	-
FXCWC Rocker-C 1584	FS 2	e4*0002	'08 - '10	HD 05 FLD	1	HD 05 RLD
FXCWC Rocker-C 1584	FS 2	e4*0002	'08 - '10	HD 04 FLD	1	HD 04 RLD
FXCWC Rocker-C 1584	FS 2	e4*0002	'08 - '10	STX 106 D	1	-
FXCWC Rocker-C 1584	FS 2	e4*0002	'08 - '10	WK 0106 L/R	1/1	-
FXD Dyna Super Glide	FD 1	e4*0029	'00 - '03	HD 05/09 FLD	1/1	HD 05 RLD
FXD Dyna Super Glide	FD 1	e4*0029	'00 - '03	HD 04/08 FLD	1/1	HD 04 RLD
FXD Dyna Super Glide	FD 1	e4*0029	'00 - '03	STX 106 D	2	-
FXD Dyna Super Glide	FD 1	e4*0029	'00 - '03	WK 0106 L/R	1/1	-

Fahrzeugteil : Austausch-Bremsscheibe
 Typ : D
 Antragsteller : Braking Sunstar S.p.a., 20040 Briosco (MI)

14AG0274-06

Anlage 4

Fahrzeughersteller						
Harley Davidson (USA)			Bremsscheibe Typ D			
Handelsbezeichnung	amtl. Typ	ABE/EG-BE	Bauj.	Ausführung Achse 1	Anzahl	Ausführung Achse 2
FXDL Dyna Low Rider	FD 1	e4*0029	'00 - '06	HD 04 FLD	1	HD 04 RLD
FXDL Dyna Low Rider	FD 1	e4*0029	'00 - '06	STX 106 D	1	-
FXDL Dyna Low Rider	FD 1	e4*0029	'00 - '06	WK 0106 L/R	1/1	-
FXDL Dyna Low Rider	FD 1	e4*0029	'00 - '06	HD 05 FLD	1	HD 05 RLD
FXDS Dyna Super Glide Sport	FXD	F 695	'98 - '99	HD 03/07 FLD	1/1	HD 03 RLD
FXDS Dyna Super Glide Sport (330)	FXD	F 695	'98 - '99	HD 02/06 FLD	1/1	HD 02 RLD
FXDS Dyna Super Glide Sport	FD 1	e4*0029	'00 - '06	HD 05/09 FLD	1/1	HD 05 RLD
FXDS Dyna Super Glide Sport (330)	FD 1	e4*0029	'00 - '06	HD 04/08 FLD	1/1	HD 04 RLD
FXDS Dyna Super Glide Sport	FD 1	e4*0029	'00 - '06	STX 106 D	2	-
FXDS Dyna Super Glide Sport	FD 1	e4*0029	'00 - '06	WK 0106 L/R	1/1	-
FXDST Dyna Super Glide T-Sport	FD 1	e4*0029	'02 - '10	HD 09 FLD	1/1	HD 05 RLD
FXDX Dyna Super Glide Sport	FD 1	e4*0029	'00 - '06	HD 05/09 FLD	1/1	HD 05 RLD
FXDX Dyna Super Glide Sport	FD 1	e4*0029	'00 - '06	HD 04/08 FLD	1/1	HD 04 RLD
FXDX Dyna Super Glide Sport	FD 1	e4*0029	'00 - '06	STX 106 D	2	-
FXDX Dyna Super Glide Sport	FD 1	e4*0029	'00 - '06	WK 0106 L/R	1/1	-
FXDXT Dyna Super Glide T-Sport	FD 1	e4*0029	'00 - '06	HD 09 FLD	1/1	HD 05 RLD
FXDWG Dyna Wide Glide	FD 1	e4*0029	'00 - '06	HD 05 FLD	1	HD 05 RLD
FXDWG Dyna Wide Glide 1340	FXD	F 695	'93 - '98	HD 03 FLD	1	HD 03 RLD
FXDWG Dyna Wide Glide 1340 (330)	FXD	F 695	'93 - '98	HD 02 FLD	1	HD 02 RLD
FXDWG Dyna Wide Glide 1450	FXD	F 695	'99	HD 03 FLD	1	HD 03 RLD
FXDWG Dyna Wide Glide 1450 (330)	FXD	F 695	'99	HD 02 FLD	1	HD 02 RLD
FXDWG Dyna Wide Glide 1450 (330)	FD 1	e4*0029	'00 - '06	STX 106 D	1	-
FXDWG Dyna Wide Glide 1450 (330)	FD 1	e4*0029	'00 - '06	WK 0106 L/R	1/1	-
FXLR Low Rider Custom	FXR	C 456	'87 - '99	HD 03 FLD	1	HD 03 RLD
FXLR Low Rider Custom	FXR	C 456	'00 - '01	HD 05 FLD	1	HD 05 RLD
FXLR Low Rider Custom (330)	FXR	C 456	'87 - '99	HD 02 FLD	1	HD 02 RLD
FXLR Low Rider Custom (330)	FXR	C 456	'00 - '01	HD 04 FLD	1	HD 04 RLD
FXLR Low Rider Custom	FXR	C 456	'00 - '01	STX 106 D	1	-
FXLR Low Rider Custom	FXR	C 456	'00 - '01	WK 0106 L/R	1/1	-
FXR Super Glide	FXR	C 456	'82 - '99	HD 03 FLD	1	HD 03 RLD
FXR Super Glide	FXR	C 456	'82 - '99	HD 02 FLD	1	HD 02 RLD
FXRS Low Rider Sport 1340	FXR	C 456	'87 - '99	HD 03 FLD	1	HD 03 RLD
FXRS Low Rider Sport 1340 (330)	FXR	C 456	'87 - '99	HD 02 FLD	1	HD 02 RLD
FXRT Sport Glide 1340	FXR	C 456	'87 - '99	HD 03/07 FLD	1/1	HD 03 RLD
FXRT Sport Glide 1340	FXR	C 456	'87 - '99	HD 02/06 FLD	1/1	HD 02 RLD
FXST Softail Standard	FS 2	e4*0002	'01	HD 04 FLD	1	HD 04 RLD
FXST Softail Standard	FS 2	e4*0002	'01	HD 05 FLD	1	HD 05 RLD
FXST Softail Standard	FS 2	e4*0002	'01	STX 106 D	1	-
FXST Softail Standard	FS 2	e4*0002	'01	WK 0106 L/R	1/1	-
FXSTB Softail Night Train	FS 2	e4*0002	'00 - '10	HD 09 FLD	2	HD 05 RLD

Fahrzeugteil : Austausch-Bremsscheibe
 Typ : D
 Antragsteller : Braking Sunstar S.p.a., 20040 Briosco (MI)

14AG0274-06

Anlage 4

Fahrzeughersteller						
Harley Davidson (USA)				Bremsscheibe Typ D		
Handelsbezeichnung	amtl. Typ	ABE/EG-BE	Bauj.	Ausführung Achse 1	Anzahl	Ausführung Achse 2
FXSTB Night Train 1450	FS 2	e4*0002	'00 - '06	HD 04 FLD	1	HD 04 RLD
FXSTB Night Train 1450	FS 2	e4*0002	'00 - '06	HD 05 FLD	1	HD 05 RLD
FXSTB Night Train 1450	FS 2	e4*0002	'00 - '06	STX 106 D	1	-
FXSTB Night Train 1450	FS 2	e4*0002	'00 - '06	WK 0106 L/R	1/1	-
FXSTB Night Train 1584	FS 2	e4*0002	'08 - '10	HD 04 FLD	1	HD 04 RLD
FXSTB Night Train 1584	FS 2	e4*0002	'08 - '10	HD 05 FLD	1	HD 05 RLD
FXSTB Night Train 1584	FS 2	e4*0002	'08 - '10	STX 106 D	1	-
FXSTB Night Train 1584	FS 2	e4*0002	'08 - '10	WK 0106 L/R	1/1	-
FXSTBI Softail	FS 2	e4*0002	'00 - '10	HD 09 FLD	2	HD 05 RLD
FXSTBI Night Train 1450	FS 2	e4*0002	'00 - '06	HD 04 FLD	1	HD 04 RLD
FXSTBI Night Train 1450	FS 2	e4*0002	'00 - '06	HD 05 FLD	1	HD 05 RLD
FXSTBI Night Train 1450	FS 2	e4*0002	'00 - '06	STX 106 D	1	-
FXSTBI Night Train 1450	FS 2	e4*0002	'00 - '06	WK 0106 L/R	1/1	-
FXSTC Softail Custom 1340	FXST	D 312	'89 - '99	HD 02 FLD	1	HD 02 RLD
FXSTC Softail Custom 1584	FS 2	e4*0002	'08 - '10	HD 04 FLD	1	HD 04 RLD
FXSTC Softail Custom 1584	FS 2	e4*0002	'08 - '10	HD 05 FLD	1	HD 05 RLD
FXSTC Softail Custom 1584	FS 2	e4*0002	'08 - '10	STX 106 D	1	-
FXSTC Softail Custom 1584	FS 2	e4*0002	'08 - '10	WK 0106 L/R	1/1	-
FXSTC Softail Custom 1450	FS 2	e4*0002	'00 - '06	HD 04 FLD	1	HD 04 RLD
FXSTC Softail Custom 1450	FS 2	e4*0002	'00 - '06	HD 05 FLD	1	HD 05 RLD
FXSTC Softail Custom 1450	FS 2	e4*0002	'00 - '06	STX 106 D	1	HD 05 RLD
FXSTC Softail Custom 1450	FS 2	e4*0002	'00 - '06	WK 0106 L/R	1/1	HD 05 RLD
FXSTD Softail Deuce	FS 2	e4*0002	'00 - '04	STX 106 D	1	HD 05 RLD
FXSTD Softail Deuce	FS 2	e4*0002	'00 - '04	WK 0106 L/R	1/1	HD 05 RLD
FXSTD Softail Deuce	FS 2	e4*0002	'00 - '04	HD 05 FLD	1	HD 05 RLD
FXSTDI Softail Deuce	FS 2	e4*0002	'00 - '04	HD 04 FLD	1	HD 04 RLD
FXSTS Softail Springer	FXST	D 312	'89 - '99	HD 07 FLD	1	HD 03 RLD
FXSTS Softail Springer	FXST	D 312	'89 - '99	HD 06 FLD	1	HD 02 RLD
FXSTS Softail Springer	FS 2	e4*0002	'00 - '06	HD 05 FLD	1	-
FXSTS Softail Springer 1340	FS 2	e4*0002	'00 - '02	HD 08 FLD	1	HD 04 RLD
FXSTS Softail Springer 1340	FS 2	e4*0002	'00 - '02	HD 09 FLD	1	HD 05 RLD
FXSTS Softail Springer 1340	FS 2	e4*0002	'00 - '02	STX 106 D	1	-
FXSTS Softail Springer 1340	FS 2	e4*0002	'00 - '02	WK 0106 L/R	1/1	-
FXSTS Softail Springer 1450	FS 2	e4*0002	'00 - '06	HD 04 FLD	1	-
FXSTS Softail Springer 1450	FS 2	e4*0002	'00 - '06	STX 106 D	1	-
FXSTS Softail Springer 1450	FS 2	e4*0002	'00 - '06	WK 0106 L/R	1/1	-

Fahrzeugteil : Austausch-Bremsscheibe
 Typ : D
 Antragsteller : Braking Sunstar S.p.a., 20040 Briosco (MI)

14AG0274-06

Anlage 4

Fahrzeughersteller						
Harley Davidson (USA)			Bremsscheibe Typ D			
Handelsbezeichnung	amtl. Typ	ABE/EG-BE	Bauj.	Ausführung Achse 1	Anzahl	Ausführung Achse 2
XL 53 C	XL 1	e4*0028	'01	STX 106 D	2	HD 14 RLD
XL 53 C	XL 1	e4*0028	'01	WK 0106 L/R	1/1	HD 14 RLD
XL 53 C	XL 1	e4*0028	'01	HD 05/09 FLD	1/1	HD 14 RLD
XL 883 C Sportster Custom	XL 2	e4*0208	'04 - '10	HD 04/08 FLD	1/1	-
XL 883 C Sportster Custom	XL 2	e4*0208	'04 - '10	STX 106 D	2	-
XL 883 C Sportster Custom	XL 2	e4*0208	'04 - '10	WK 0106 L/R	1/1	-
XL 883 C Sportster Custom	XL 2	e4*0208	'04 - '10	HD 05/09 FLD	1/1	HD 14 RLD
XL 883 Iron	XL 2	e4*0208	'09 - '10	HD 05 FLD	1	HD 14 RLD
XL 883 Iron	XL 2	e4*0208	'09 - '10	HD 04 FLD	1	-
XL 883 Iron	XL 2	e4*0208	'09 - '10	STX 106 D	1	-
XL 883 Iron	XL 2	e4*0208	'09 - '10	WK 0106 L/R	1/1	-
XL 883 R Roadster	XL 2	e4*0208	'10	HD 05/09 FLD	1/1	HD 14 RLD
XL 883 R Roadster	XL 2	e4*0208	'10	HD 04/08 FLD	1/1	-
XL 883 R Roadster	XL 2	e4*0208	'10	STX 106 D	2	-
XL 883 R Roadster	XL 2	e4*0208	'10	WK 0106 L/R	1/1	-
XL 883 R Sportster	XL 1	e4*0028	'00 - '03	HD 05/09 FLD	1/1	HD 14 RLD
XL 883 R Sportster	XL 1	e4*0028	'00 - '03	HD 04/08 FLD	1/1	-
XL 883 R Sportster	XL 1	e4*0028	'00 - '03	STX 106 D	2	-
XL 883 R Sportster	XL 1	e4*0028	'00 - '03	WK 0106 L/R	1/1	-
XL 1200 C Sportster Custom	XL 2	e4*0208	'04 - '10	HD 05 FLD	1	HD 14 RLD
XL 1200 R Sportster Custom	XL 2	e4*0208	'04 - '06	HD 05/09 FLD	1/1	HD 14 RLD
XL 1200 S Sport	XL 1	e4*0028	'00 - '03	STX 106 D	2	-
XL 1200 S Sport	XL 1	e4*0028	'00 - '03	WK 0106 L/R	1/1	-
XL 1200 C Sportster Custom	XL 2	e4*0208	'04 - '10	STX 106 D	1	-
XL 1200 C Sportster Custom	XL 2	e4*0208	'04 - '10	WK 0106 L/R	1/1	-
XL 1200 R Sportster Custom	XL 2	e4*0208	'04 - '06	STX 106 D	2	-
XL 1200 R Sportster Custom	XL 2	e4*0208	'04 - '06	WK 0106 L/R	1/1	-
XL 1200 Sportster	XL 2	e4*0208	'04 - '06	HD 05 FLD	1	HD 14 RLD
XL 1200 Sportster	XL 2	e4*0208	'04 - '06	HD 04 FLD	1	-
XL 1200 Sportster	XL 2	e4*0208	'04 - '06	STX 106 D	1	-
XL 1200 Sportster	XL 2	e4*0208	'04 - '06	WK 0106 L/R	1/1	-
XL 1200 Sportster - Forty eight	XL 2	e4*0208	'10	HD 05 FLD	1	HD 14 RLD
XL 1200 Sportster - Forty eight	XL 2	e4*0208	'10	HD 04 FLD	1	-
XL 1200 Sportster - Forty eight	XL 2	e4*0208	'10	STX 106 D	1	-
XL 1200 Sportster - Forty eight	XL 2	e4*0208	'10	WK 0106 L/R	1/1	-
XL 1200 Sportster Custom	XL 1	e4*0028	'00 - '03	HD 05 FLD	1	HD 14 RLD
XL 1200 Sportster Custom	XL 1	e4*0028	'00 - '03	HD 04 FLD	1	-
XL 1200 Sportster Custom	XL 1	e4*0028	'00 - '03	STX 106 D	1	-
XL 1200 Sportster Custom	XL 1	e4*0028	'00 - '03	WK 0106 L/R	1/1	-

Fahrzeugteil : Austausch-Bremsscheibe
 Typ : D
 Antragsteller : Braking Sunstar S.p.a., 20040 Briosco (MI)

14AG0274-06

Anlage 4

Fahrzeughersteller						
Harley Davidson (USA)				Bremsscheibe Typ D		
Handelsbezeichnung	amtl. Typ	ABE/EG-BE	Bauj.	Ausführung Achse 1	Anzahl	Ausführung Achse 2
XL 1200 R	XL 1	e4*0028	'00 - '03	STX 106 D	2	-
XL 1200 R	XL 1	e4*0028	'00 - '03	WK 0106 L/R	1/1	-
XL 1200 R	XL 2	e4*0208	'04 - '06	STX 106 D	2	-
XL 1200 R	XL 2	e4*0208	'04 - '06	WK 0106 L/R	1/1	-
XL 1200 N Nightster	XL 2	e4*0208	'07 - '10	HD 05 FLD	1	HD 14 RLD
XL 1200 N Nightster	XL 2	e4*0208	'07 - '10	HD 04 FLD	1	-
XL 1200 N Nightster	XL 2	e4*0208	'07 - '10	STX 106 D	1	-
XL 1200 N Nightster	XL 2	e4*0208	'07 - '10	WK 0106 L/R	1/1	-
XL 1200 Sportster Sport	XL 1	e4*0028	'00 - '03	HD 05/09 FLD	1/1	HD 14 RLD
XL 1200 Sportster Sport	XL 1	e4*0028	'00 - '03	HD 04/08 FLD	1/1	-
XL 1200 Sportster Sport	XL 1	e4*0028	'00 - '03	STX 106 D	2	-
XL 1200 Sportster Sport	XL 1	e4*0028	'00 - '03	WK 0106 L/R	1/1	-
XLH 883 Hugger	XL 1	e4*0028	'00 - '03	HD 04/08 FLD	1/1	-
XLH 883 Hugger	XL 1	e4*0028	'00 - '03	STX 106 D	2	-
XLH 883 Hugger	XL 1	e4*0028	'00 - '03	WK 0106 L/R	1/1	-
XLH 883 Sportster	XL 1	e4*0028	'00 - '03	HD 04/08 FLD	1/1	-
XLH 883 Sportster	XL 1	e4*0028	'00 - '03	STX 106 D	2	-
XLH 883 Sportster	XL 1	e4*0028	'00 - '03	WK 0106 L/R	1/1	-
XLH 883 Sportster	XL 2	e4*0208	'04 - '06	HD 04/08 FLD	1/1	-
XLH 883 Sportster	XL 2	e4*0208	'04 - '06	STX 106 D	2	-
XLH 883 Sportster	XL 2	e4*0208	'04 - '06	WK 0106 L/R	1/1	-
XLH 883 Sportster	XL/2	C 560	'85 - '99	HD 03 FLD	1	HD 13 RLD
XLH 883 Sportster	XL/2	C 560	'85 - '99	HD 02 FLD	1	-
XLH 1200 Sport	XL/2	C 560	'96 - '99	HD 03/07 FLD	1/1	HD 13 RLD
XLH 1200 Sport	XL/2	C 560	'96 - '99	HD 02/06 FLD	1/1	-
XLH 883	XL/1	C 319	'81 - '84	HD 02 FLD	1	-
XLH 883	XL/1	C 319	'81 - '84	HD 03 FLD	1	-
XLH 883 Hugger	XL 1	e4*0028	'00 - '03	HD 05/09 FLD	1/1	HD 14 RLD
XLH 883 Sportster	XL 1	e4*0028	'00 - '03	HD 05/09 FLD	1/1	HD 14 RLD
XLH 883 Sportster	XL 2	e4*0208	'04 - '06	HD 05/09 FLD	1/1	HD 14 RLD
XLH 1200 Sportster	XL/2	C 560	'87 - '99	HD 03 FLD	1	HD 13 RLD
XLH 1200 Sportster	XL/2	C 560	'87 - '99	HD 02 FLD	1	-
XR 1200	XR 1	e4*1789	'08 - '10	HD 05/09 FLD	1/1	-
XR 1200	XR 1	e4*1789	'08 - '10	STX 106 D	2	-
XR 1200	XR 1	e4*1789	'08 - '10	WK 0106 L/R	1/1	-
XR 1200 X	XR 1	e4*1789	'09 - '11	HD 05/09 FLD	1/1	-
XR 1200 X	XR 1	e4*1789	'09 - '11	STX 106 D	2	-
XR 1200 X	XR 1	e4*1789	'09 - '11	WK 0106 L/R	1/1	-

Fahrzeugteil : Austausch-Bremsscheibe
 Typ : D
 Antragsteller : Braking Sunstar S.p.a., 20040 Briosco (MI)

14AG0274-06

Anlage 4

Fahrzeughersteller						
Honda (I)			Bremsscheibe Typ D			
Handelsbezeichnung	amtl. Typ	ABE/EG-BE	Bauj.	Ausführung Achse 1	Anzahl	Ausführung Achse 2
CB 600 F Hornet	PC 36	e3*0101	'00 - '06	STX 43 D	2	-
CB 600 F Hornet	PC 36	e3*0101	'00 - '06	WK 043 L/R	1/1	-
CB 600 S Hornet	PC 36	e3*0101	'00 - '04	STX 43 D	2	-
CB 600 S Hornet	PC 36	e3*0101	'00 - '04	WK 043 L/R	1/1	-
CB 600 F Hornet	PC 41	e3*0454	'07 - '08	STX 96 D	2	-
CB 600 F Hornet	PC 41	e3*0454	'07 - '08	WK 096 L/R	1/1	-
CB 600 FA Hornet	PC 41	e3*0454	'07 - '08	STX 96 D	2	-
CB 600 FA Hornet	PC 41	e3*0454	'07 - '08	WK 096 L/R	1/1	-
CBF 1000	SC 58	e3*0373	'06 - '08	STX 40 D	2	-
CBF 1000	SC 58	e3*0373	'06 - '08	WK 040 L/R	1/1	-

Fahrzeughersteller						
Honda (J)			Bremsscheibe Typ D			
Handelsbezeichnung	amtl. Typ	ABE/EG-BE	Bauj.	Ausführung Achse 1	Anzahl	Ausführung Achse 2
CB 1	NC 27	-	'89 - '95	STX 16 D	2	-
CB 1	NC 27	-	'89 - '95	WK 016 L/R	1/1	-
CB 250 F Hornet	MC 31	-	'97 - '98	STX 04 D	1	-
CB 250 F Hornet	MC 31	-	'97 - '98	WK 004 L/R	1/1	-
CB 400 N Euro	CB 400 T	A 400	'82 - '85	STX 04 D	2	-
CB 400 N Euro	CB 400 T	A 400	'82 - '85	WK 004 L/R	1/1	-
CB 600 F Hornet	PC 34	K 016	'98 - '99	STX 16 D	2	-
CB 600 F Hornet	PC 34	K 016	'98 - '99	WK 016 L/R	1/1	-
CB 600 F Hornet	PC 34	K 016	'00 - '01	STX 43 D	2	-
CB 600 F Hornet	PC 34	K 016	'00 - '01	WK 043 L/R	1/1	-
CB 600 S Hornet	PC 34	K 016	'99	STX 16 D	2	-
CB 600 S Hornet	PC 34	K 016	'99	WK 016 L/R	1/1	-
CB 600 S Hornet	PC 34	K 016	'00 - '01	STX 43 D	2	-
CB 600 S Hornet	PC 34	K 016	'00 - '01	WK 043 L/R	1/1	-
CB 900 F Hornet	SC 48	e13*0051	'02 - '06	STX 40 D	2	-
CB 900 F Hornet	SC 48	e13*0051	'02 - '06	WK 040 L/R	1/1	-
CB 1000 F Big	SC 30	G 341	'93 - '95	STX 17 D	2	-
CB 1000 R	SC 60	e4*1912	'08 - '10	STX 47 D	2	-
CB 1000 R	SC 60	e4*1912	'08 - '10	SK 047 L/R	1/1	-
CB 1000 R	SC 60	e4*1912	'08 - '10	WK 047 L/R	1/1	-
CB 1000 RA	SC 60	e4*1912	'08 - '10	STX 47 D	2	-
CB 1000 RA	SC 60	e4*1912	'08 - '10	SK 047 L/R	1/1	-
CB 1000 RA	SC 60	e4*1912	'08 - '10	WK 047 L/R	1/1	-

Fahrzeugteil : Austausch-Bremsscheibe
 Typ : D
 Antragsteller : Braking Sunstar S.p.a., 20040 Briosco (MI)

14AG0274-06

Anlage 4

Fahrzeughersteller						
Honda (J)			Bremsscheibe Typ D			
Handelsbezeichnung	amtl. Typ	ABE/EG-BE	Bauj.	Ausführung Achse 1	Anzahl	Ausführung Achse 2
CB 1100 F X 11	SC 42	e4*0026	'99 - '04	STX 38 D	2	-
CB 1100 F X 11	SC 42	e4*0026	'99 - '04	WK 038 L/R	1/1	-
CB 1300 SF Big	SC 40	-	'01 - '02	STX 38 D	2	-
CB 1300 SF Big	SC 40	-	'01 - '02	WK 038 L/R	1/1	-
CB 1300 X 4	SC 38	-	'97 - '02	STX 38 D	2	-
CB 1300 X 4	SC 38	-	'97 - '02	WK 038 L/R	1/1	-
CB 1300 F	SC 54	e4*0187	'03 - '09	STX 47 D	2	-
CB 1300 F	SC 54	e4*0187	'03 - '09	SK 047 L/R	1/1	-
CB 1300 F	SC 54	e4*0187	'03 - '09	WK 047 L/R	1/1	-
CB 1300 S	SC 54	e4*0187	'03 - '09	STX 47 D	2	-
CB 1300 S	SC 54	e4*0187	'03 - '09	SK 047 L/R	1/1	-
CB 1300 S	SC 54	e4*0187	'03 - '09	WK 047 L/R	1/1	-
CBR 400 F	NC 17	-	'88 - '94	STX 04 D	2	-
CBR 400 F	NC 17	-	'88 - '94	WK 004 L/R	1/1	-
CBR 600 F	PC 31	H 002	'95 - '98	STX 04 D	2	-
CBR 600 F	PC 31	H 002	'95 - '98	WK 004 L/R	1/1	-
CBR 600 F	PC 35	K 294	'99 - '00	STX 05 D	2	-
CBR 600 F	PC 35	K 294	'99 - '00	WK 005 L/R	1/1	-
CBR 600 F	PC 35	e4*0101	'01 - '06	STX 40 D	2	-
CBR 600 F	PC 35	e4*0101	'01 - '06	WK 040 L/R	1/1	-
CBR 600 FS	PC 35	e4*0101	'01 - '02	STX 40 D	2	-
CBR 600 FS	PC 35	e4*0101	'01 - '02	WK 040 L/R	1/1	-
CBR 600 RR	PC 37	e4*0190	'03 - '10	STX 47 D	2	-
CBR 600 RR	PC 37	e4*0190	'03 - '10	WK 047 L/R	1/1	-
CBR 600 RR	PC 40	e4*1247	'06 - '08	STX 47 D	2	-
CBR 600 RR	PC 40	e4*1247	'06 - '08	WK 047 L/R	1/1	-
CBR 600 RR	PC 40	e4*1247	'06 - '08	SK 098 L/R	1/1	-
CBR 600 RR	PC 40	e4*1247	'06 - '08	WK 098 L/R	1/1	-
CBR 600 RR	PC 40	e4*1247	'09 - '10	SK 098 L/R	1/1	-
CBR 600 RR	PC 40	e4*1247	'09 - '10	WK 098 L/R	1/1	-
CBR 600 RR ABS	PC 40	e4*1247	'09 - '10	SK 098 L/R	1/1	-
CBR 600 RR ABS	PC 40	e4*1247	'09 - '10	WK 098 L/R	1/1	-
CBR 900 RR	SC 28	G 034	'92 - '93	STX 05 D	2	-
CBR 900 RR	SC 28	G 034	'92 - '93	WK 005 L/R	1/1	-
CBR 900 RR	SC 28	G 034	'94 - '97	STX 04 D	2	-
CBR 900 RR	SC 28	G 034	'94 - '97	WK 004 L/R	1/1	-
CBR 900 RR	SC 29	-	'92 - '93	STX 05 D	2	-
CBR 900 RR	SC 29	-	'92 - '93	WK 005 L/R	1/1	-
CBR 900 RR	SC 29	-	'94 - '95	STX 04 D	2	-
CBR 900 RR	SC 29	-	'94 - '95	WK 004 L/R	1/1	-

Fahrzeugteil : Austausch-Bremsscheibe
 Typ : D
 Antragsteller : Braking Sunstar S.p.a., 20040 Briosco (MI)

14AG0274-06

Anlage 4

Fahrzeughersteller						
Honda (J)			Bremsscheibe Typ D			
Handelsbezeichnung	amtl. Typ	ABE/EG-BE	Bauj.	Ausführung Achse 1	Anzahl	Ausführung Achse 2
CBR 900 RR	SC 33	H 294	'95 - '97	STX 04 D	2	-
CBR 900 RR	SC 33	H 294	'95 - '97	WK 004 L/R	1/1	-
CBR 900 RR	SC 33	H 294	'98 - '99	STX 30 D	2	-
CBR 900 RR	SC 33	H 294	'98 - '99	WK 030 L/R	1/1	-
CBR 900 RR	SC 44	e13*0019	'00 - '02	STX 36 D	2	-
CBR 900 RR	SC 44	e13*0019	'00 - '02	WK 036 L/R	1/1	-
CBR 900 RR	SC 50	e13*0054	'02 - '03	STX 36 D	2	-
CBR 900 RR	SC 50	e13*0054	'02 - '03	WK 036 L/R	1/1	-
CBR 1000 RR	SC 57	e4*0269	'04 - '05	STX 47 D	2	-
CBR 1000 RR	SC 57	e4*0269	'04 - '05	SK 047 L/R	1/1	-
CBR 1000 RR	SC 57	e4*0269	'04 - '05	WK 047 L/R	1/1	-
CBR 1000 RR	SC 57	e4*0269	'06 - '07	STX 41 D	2	-
CBR 1000 RR	SC 57	e4*0269	'06 - '07	SK 041 L/R	1/1	-
CBR 1000 RR	SC 57	e4*0269	'06 - '07	WK 041 L/R	1/1	-
CBR 1000 RR	SC 59	e4*1726	'08 - '10	SK 098 L/R	1/1	-
CBR 1000 RR	SC 59	e4*1726	'08 - '10	WK 098 L/R	1/1	-
CBR 1000 RR ABS	SC 59	e4*1726	'09 - '10	SK 098 L/R	1/1	-
CBR 1000 RR ABS	SC 59	e4*1726	'09 - '10	WK 098 L/R	1/1	-
CBR 1100 XX	SC 35	H 541	'99 - '04	STX 38 D	2	-
CBR 1100 XX	SC 35	H 541	'99 - '04	WK 038 L/R	1/1	-
CBR 1100 XX	SC 35	e13*0043	'99 - '04	STX 38 D	2	-
CBR 1100 XX	SC 35	e13*0043	'99 - '04	WK 038 L/R	1/1	-
NT 650 Hawk	RC 31	-	'88 - '90	HO 26 FLD	1	-
NTV 650 Revere	RC 33	E 888	'88 - '98	HO 26 FLD	1	-
ST 1100 Pan European	SC 26	F 440	'96 - '01	HO 26 FLD	2	-
VF 750 C	RC 43	G 412	'94 - '03	HO 26 FLD	2	-
VFR 400 R	NC 24	-	'87 - '92	STX 04 D	2	-
VFR 400 R	NC 24	-	'87 - '92	WK 004 L/R	1/1	-
VFR 750 F	RC 36	F 372	'94 - '97	STX 04 D	2	-
VFR 750 F	RC 36	F 372	'94 - '97	WK 004 L/R	1/1	-
VFR 750 R	RC 30	E 840	'88 - '92	STX 17 D	2	-
VFR 800 FIW	RC 46	K 011	'98 - '01	STX 05 D	2	-
VFR 800 FIW	RC 46	K 011	'98 - '01	WK 005 L/R	1/1	-
VFR 800 FIW	RC 46	e13*0132	'02 - '05	STX 05 D	2	-
VFR 800 FIW	RC 46	e13*0132	'02 - '05	WK 005 L/R	1/1	-
VFR 800 FIW Final Edition	RC 46	e13*0132	'06 - '09	STX 05 D	2	-
VFR 800 FIW Final Edition	RC 46	e13*0132	'06 - '09	WK 005 L/R	1/1	-

Fahrzeugteil : Austausch-Bremsscheibe
 Typ : D
 Antragsteller : Braking Sunstar S.p.a., 20040 Briosco (MI)

14AG0274-06

Anlage 4

Fahrzeughersteller						
Honda (J)			Bremsscheibe Typ D			
Handelsbezeichnung	amtl. Typ	ABE/EG-BE	Bauj.	Ausführung Achse 1	Anzahl	Ausführung Achse 2
VTR 1000 F Firestorm	SC 36	H 687	'97 - '06	STX 04 D	2	-
VTR 1000 F Firestorm	SC 36	H 687	'97 - '06	WK 004 L/R	1/1	-
VTR 1000 F Firestorm	SC 36	e13*0044	'07	STX 04 D	2	-
VTR 1000 F Firestorm	SC 36	e13*0044	'07	WK 004 L/R	1/1	-
VTR 1000 SP-1	SC 45	e4*0061	'00 - '01	STX 41 D	2	-
VTR 1000 SP-1	SC 45	e4*0061	'00 - '01	SK 041 L/R	1/1	-
VTR 1000 SP-1	SC 45	e4*0061	'00 - '01	WK 041 L/R	1/1	-
VTR 1000 SP-2	SC 45	e4*0061	'02 - '04	STX 41 D	2	-
VTR 1000 SP-2	SC 45	e4*0061	'02 - '04	SK 041 L/R	1/1	-
VTR 1000 SP-2	SC 45	e4*0061	'02 - '04	WK 041 L/R	1/1	-
XL 1000 V Varadero	SD 01	e4*0009	'99 - '07	STX 05 D	2	-
XL 1000 V Varadero	SD 01	e4*0009	'99 - '07	WK 005 L/R	1/1	-
XR 400 SM	NE 03	-	'00 - '05	STX 50 D	1	-
XR 400 SM	NE 03	-	'00 - '05	WK 050 L	1	-

Fahrzeughersteller						
Honda (USA)			Bremsscheibe Typ D			
Handelsbezeichnung	amtl. Typ	ABE/EG-BE	Bauj.	Ausführung Achse 1	Anzahl	Ausführung Achse 2
F 6 C Valkyrie	SC 34	H 582	'96 - '02	STX 05 D	2	-
F 6 C Valkyrie	SC 34	H 582	'96 - '02	WK 005 L/R	1/1	-
VT 1100 C	SC 23	E 778	'92 - '93	HO 26 FLD	1	-
VT 1100 C	SC 23	G 600	'93 - '96	HO 26 FLD	1	-
VT 1100 C 2 ACE	SC 32	H 027	'95 - '98	HO 26 FLD	1	-
VT 1100 C 3	SC 43	e4*0062	'00 - '06	HO 26 FLD	1	-
VT 1100 C 3 ACE Aero	SC 39	K 012	'98 - '00	HO 26 FLD	1	-

Fahrzeughersteller						
Husaberg (S)			Bremsscheibe Typ D			
Handelsbezeichn.	amtl. Typ	ABE/EG-BE	Bauj.	Ausführung Achse 1	Anzahl	Ausführung Achse 2
FE 350 E	HUSABERG FE	-	'94 - '99	HU 03 FLD	1	-
FE 400 E	HUSABERG FE	e5*0001	'01 - '03	SK 54 L	1	-
FE 400 E	HUSABERG FE	e5*0001	'01 - '03	WK 054 L	1	-
FE 400 E	HUSABERG FE	e5*0001	'01 - '03	WL 4006	1	-

Fahrzeugteil : Austausch-Bremsscheibe
 Typ : D
 Antragsteller : Braking Sunstar S.p.a., 20040 Briosco (MI)

14AG0274-06

Anlage 4

Fahrzeughersteller						
Husaberg (S)			Bremsscheibe Typ D			
Handelsbezeichn.	amtl. Typ	ABE/EG-BE	Bauj.	Ausführung Achse 1	Anzahl	Ausführung Achse 2
FE 400 SM	HUSABERG FE	e5*0001	'99 - '03	HU 03 FLD	1	-
FE 400 SM	HUSABERG FE	e5*0005	'99 - '03	STX 54 D	1	-
FE 400 SM	HUSABERG FE	e5*0005	'99 - '03	SK 54 L	1	-
FE 400 SM	HUSABERG FE	e5*0005	'99 - '03	WK 054 L	1	-
FE 400 SM	HUSABERG FE	e5*0005	'99 - '03	WL 103 L	1	-
FE 501 E	HUSABERG FE	e5*0001	'01 - '03	WL 4006	1	-
FE 501 SM	HUSABERG FE	e5*0005	'99 - '03	HU 03 FLD	1	-
FE 501 SM	HUSABERG FE	e5*0005	'99 - '03	STX 54 D	1	-
FE 501 SM	HUSABERG FE	e5*0005	'99 - '03	SK 54 L	1	-
FE 501 SM	HUSABERG FE	e5*0005	'99 - '03	WK 054 L	1	-
FE 501 SM	HUSABERG FE	e5*0005	'99 - '03	WL 103 L	1	-
FE 600 E	HUSABERG FE	e5*0005	'99 - '02	WL 4006	1	-
FE 600 SM	HUSABERG FE	e5*0005	'99 - '03	HU 03 FLD	1	-
FE 600 SM	HUSABERG FE	e5*0005	'99 - '03	STX 54 D	1	-
FE 600 SM	HUSABERG FE	e5*0005	'99 - '03	SK 54 L	1	-
FE 600 SM	HUSABERG FE	e5*0005	'99 - '03	WK 054 L	1	-
FE 600 SM	HUSABERG FE	e5*0005	'99 - '03	WL 103 L	1	-
FE 650 E	HUSABERG FE	e5*0005	'01 - '03	WL 4006	1	-

Fahrzeughersteller						
Husqvarna (S) / Husqvarna (I)			Bremsscheibe Typ D			
Handelsbezeichn.	amtl. Typ	ABE/EG-BE	Bauj.	Ausführung Achse 1	Anzahl	Ausführung Achse 2
TE 350	3 AF	-	'92 - '96	HU 03 FLD	1	-
TE 410	2 AA	-	'95 - '98	HU 03 FLD	1	-
TE 410	TE 410	-	'00 - '01	HU 04 FLD	1	-
TE 610	TE 610	-	'92 - '94	HU 03 FLD	1	-
TE 610	TE 610	-	'95 - '99	HU 03 FLD	1	-
TE 610 E	8 AE	-	'98 - '99	HU 03 FLD	1	-
WR 125	AB	-	'81 - '89	HU 03 FLD	1	-
WR 250	AB	-	'94 - '99	HU 03 FLD	1	-
WRE 125	AB	-	'95 - '99	HU 03 FLD	1	-

Fahrzeugteil : Austausch-Bremsscheibe
 Typ : D
 Antragsteller : Braking Sunstar S.p.a., 20040 Briosco (MI)

14AG0274-06

Anlage 4

Fahrzeughersteller						
Kawasaki (J)			Bremsscheibe Typ D			
Handelsbezeichnung	amtl. Typ	ABE/EG-BE	Bauj.	Ausführung Achse 1	Anzahl	Ausführung Achse 2
1000 GTR	ZGT 00 A	E 098	'93 - '98	STX 08 D	2	-
1000 GTR	ZGT 00 A	E 098	'93 - '98	WK 008 L/R	1/1	-
1400 GTR	ZGT 40 A	e1*0310	'06 - '10	SK 090 L/R	1/1	-
1400 GTR	ZGT 40 A	e1*0310	'06 - '10	WK 090 L/R	1/1	-
ER-6 n	ER 650 A	e1*0260	'05 - '08	STX 70 D	2	-
ER-6 n	ER 650 A	e1*0260	'05 - '08	SK 070 L/R	1/1	-
ER-6 n	ER 650 A	e1*0260	'05 - '08	WK 070 L/R	1/1	-
ER-6 n	ER 650 A	e1*0260	'05 - '08	WL 703 L/R	1/1	-
ER-6 f	EX 650 A	e1*0269	'05 - '08	STX 70 D	2	-
ER-6 f	EX 650 A	e1*0269	'05 - '08	SK 070 L/R	1/1	-
ER-6 f	EX 650 A	e1*0269	'05 - '08	WK 070 L/R	1/1	-
ER-6 f	EX 650 A	e1*0269	'05 - '08	WL 703 L/R	1/1	-
GPZ 900 R	ZX 900 A	D 393	'90 - '95	STX 08 D	2	-
GPZ 900 R	ZX 900 A	D 393	'90 - '95	WK 008 L/R	1/1	-
GPZ 1100 Horizont	ZXT 10 E	G 936	'94 - '00	STX 08 D	2	-
GPZ 1100 Horizont	ZXT 10 E	G 936	'94 - '00	WK 008 L/R	1/1	-
Suzuki VZ 1600 Marauder	VNT 60 B	e4*0215	'03 - '06	STX 09 D	2	-
Suzuki VZ 1600 Marauder	VNT 60 B	e4*0215	'03 - '06	WK 009 L/R	1/1	-
Versys 650	LE 650 A	e1*0305	'06 - '07	SK 070 L/R	1/1	-
Versys 650	LE 650 A	e1*0305	'06 - '07	WK 070 L/R	1/1	-
Versys 650	LE 650 C	e1*0462	'09 - '10	SK 070 L/R	1/1	-
Versys 650	LE 650 C	e1*0462	'09 - '10	WK 070 L/R	1/1	-
Versys 650	LE 650 C	e1*0462	'09 - '10	WL 105 L/R	1/1	-
Versys 650 ABS	LE 650 A	e1*0305	'06 - '09	SK 070 L/R	1/1	-
Versys 650 ABS	LE 650 A	e1*0305	'06 - '09	WK 070 L/R	1/1	-
Versys 650 ABS	LE 650 A	e1*0305	'06 - '09	WL 105 L/R	1/1	-
Versys 650 ABS	LE 650 C	e1*0462	'09 - '10	SK 070 L/R	1/1	-
Versys 650 ABS	LE 650 C	e1*0462	'09 - '10	WK 070 L/R	1/1	-
Versys 650 ABS	LE 650 C	e1*0462	'09 - '10	WL 105 L/R	1/1	-
VN 1500 Mean Streak	VNT 50 P	e1*00117	'01 - '06	STX 09 D	2	-
VN 1500 Mean Streak	VNT 50 P	e1*00117	'01 - '06	WK 009 L/R	1/1	-
VN 1600 Mean Streak	VNT 60 B	e4*0215	'03 - '06	STX 09 D	2	-
VN 1600 Mean Streak	VNT 60 B	e4*0215	'03 - '06	WK 009 L/R	1/1	-
Z 750	ZR 750 J	e1*0187	'03 - '06	STX 08 D	2	-
Z 750	ZR 750 J	e1*0187	'03 - '06	WK 008 L/R	1/1	-
Z 750	ZR 750 L	e1*0309	'06 - '10	SK 070 L/R	1/1	-
Z 750	ZR 750 L	e1*0309	'06 - '10	WL 703 L/R	1/1	-
Z 750 ABS	ZR 750 L	e1*0309	'06 - '10	SK 070 L/R	1/1	-
Z 750 ABS	ZR 750 L	e1*0309	'06 - '10	WK 070 L/R	1/1	-
Z 750 ABS	ZR 750 L	e1*0309	'06 - '10	WL 703 L/R	1/1	-
Z 750 S	ZR 750 J	e1*0187	'05 - '06	STX 08 D	2	-
Z 750 S	ZR 750 J	e1*0187	'05 - '06	WK 008 L/R	1/1	-

Fahrzeugteil : Austausch-Bremsscheibe
 Typ : D
 Antragsteller : Braking Sunstar S.p.a., 20040 Briosco (MI)

14AG0274-06

Anlage 4

Fahrzeughersteller						
Kawasaki (J)			Bremsscheibe Typ D			
Handelsbezeichnung	amtl. Typ	ABE/EG-BE	Bauj.	Ausführung Achse 1	Anzahl	Ausführung Achse 2
Z 1000	ZRT 00 A	e1*0172	'03 - '06	STX 08 D	2	-
Z 1000	ZRT 00 A	e1*0172	'03 - '06	WK 008 L/R	1/1	-
Z 1000	ZRT 00 B	e4*1275	'06 - '09	SK 070 L/R	1/1	-
Z 1000	ZRT 00 B	e4*1275	'06 - '09	WK 070 L/R	1/1	-
Z 1000	ZRT 00 B	e4*1275	'06 - '09	WL 703 L/R	1/1	-
Z 1000 ABS	ZRT 00 B	e4*1275	'06 - '09	SK 070 L/R	1/1	-
Z 1000 ABS	ZRT 00 B	e4*1275	'06 - '09	WK 070 L/R	1/1	-
Z 1000 ABS	ZRT 00 B	e4*1275	'06 - '09	WL 703 L/R	1/1	-
Zephyr 550	ZR 550 B	F 540	'91 - '01	STX 08 D	2	-
Zephyr 550	ZR 550 B	F 540	'91 - '01	WK 008 L/R	1/1	-
Zephyr 750	ZR 750 C	F 541	'90 - '01	STX 08 D	2	-
Zephyr 750	ZR 750 C	F 541	'90 - '01	WK 008 L/R	1/1	-
Zephyr 1100	ZRT 10 A	F 989	'92 - '01	STX 06 D	2	-
Zephyr 1100	ZRT 10 A	F 989	'92 - '01	WK 006 L/R	1/1	-
ZR-7	ZR 750 F	e1*00023	'99 - '03	STX 08 D	2	-
ZR-7	ZR 750 F	e1*00023	'99 - '03	WK 008 L/R	1/1	-
ZR-7 S	ZR 750 F	e1*00023	'00 - '03	STX 08 D	2	-
ZR-7 S	ZR 750 F	e1*00023	'00 - '03	WK 008 L/R	1/1	-
ZRX 1100	ZRT 10 C	H 619	'96 - '98	STX 06 D	2	-
ZRX 1100	ZRT 10 C	H 619	'96 - '98	WK 006 L/R	1/1	-
ZRX 1100	ZRT 10 C	e4*0011	'98 - '00	STX 06 D	2	-
ZRX 1100	ZRT 10 C	e4*0011	'98 - '00	WK 006 L/R	1/1	-
ZRX 1200	ZRT 20 A	e4*0106	'00 - '05	STX 06 D	2	-
ZRX 1200	ZRT 20 A	e4*0106	'00 - '05	WK 006 L/R	1/1	-
ZRX 1200 R	ZRT 20 A	e4*0106	'00 - '05	STX 06 D	2	-
ZRX 1200 R	ZRT 20 A	e4*0106	'00 - '05	WK 006 L/R	1/1	-
ZRX 1200 S	ZRT 20 A	e4*0106	'00 - '05	STX 06 D	2	-
ZRX 1200 S	ZRT 20 A	e4*0106	'00 - '05	WK 006 L/R	1/1	-
ZX-6 R Ninja	ZX 600 F	G 937	'95 - '97	STX 08 D	2	-
ZX-6 R Ninja	ZX 600 F	G 937	'95 - '97	WK 008 L/R	1/1	-
ZX-6 R Ninja	ZX 600 G	H 967	'97 - '98	STX 31 D	2	-
ZX-6 R Ninja	ZX 600 G	H 967	'97 - '98	WK 031 L/R	1/1	-
ZX-6 R Ninja	ZX 600 J	e4*0042	'99	STX 31 D	2	-
ZX-6 R Ninja	ZX 600 J	e4*0042	'99	WK 031 L/R	1/1	-
ZX-6 R Ninja	ZX 600 J	e4*0042	'99 - '02	STX 31 D	2	-
ZX-6 R Ninja	ZX 600 J	e4*0042	'99 - '02	WK 031 L/R	1/1	-
ZX-6 R Ninja	ZX 600 J	e4*0042	'00 - '02	STX 08 D	2	-
ZX-6 R Ninja	ZX 600 J	e4*0042	'00 - '02	WK 008 L/R	1/1	-
ZX-6 R Ninja	ZX 636 A	e1*00141	'02 - '03	STX 08 D	2	-
ZX-6 R Ninja	ZX 636 A	e1*00141	'02 - '03	WK 008 L/R	1/1	-
ZX-6 R Ninja	ZX 636 B	e4*0180	'03 - '05	STX 48 D	2	-
ZX-6 R Ninja	ZX 636 B	e4*0180	'03 - '05	WK 048 L/R	1/1	-

Fahrzeugteil : Austausch-Bremsscheibe

Typ : D

Antragsteller : Braking Sunstar S.p.a., 20040 Briosco (MI)

14AG0274-06

Anlage 4

Fahrzeughersteller						
Kawasaki (J)				Bremsscheibe Typ D		
Handelsbezeichnung	amtl. Typ	ABE/EG-BE	Bauj.	Ausführung Achse 1	Anzahl	Ausführung Achse 2
ZX-6 R Ninja	ZX 636 C	e1*0229	'05 - '06	STX 70 D	2	-
ZX-6 R Ninja	ZX 636 C	e1*0229	'05 - '06	SK 070 L/R	1/1	-
ZX-6 R Ninja	ZX 636 C	e1*0229	'05 - '06	WK 070 L/R	1/1	-
ZX-6 R Ninja	ZX 600 P	e4*1274	'06 - '08	SK 070 L/R	1/1	-
ZX-6 R Ninja	ZX 600 P	e4*1274	'06 - '08	WK 070 L/R	1/1	-
ZX-6 R Ninja	ZX 600 R	e4*2077	'08 - '11	SK 070 L/R	1/1	-
ZX-6 R Ninja	ZX 600 R	e4*2077	'08 - '11	WK 070 L/R	1/1	-
ZX-6 RR Ninja	ZX 600 K	e1*0174	'03 - '04	STX 48 D	2	-
ZX-6 RR Ninja	ZX 600 K	e1*0174	'03 - '04	WK 048 L/R	1/1	-
ZX-6 RR Ninja	ZX 600 N	e4*0364	'05 - '06	STX 70 D	2	-
ZX-6 RR Ninja	ZX 600 N	e4*0364	'05 - '06	SK 070 L/R	1/1	-
ZX-6 RR Ninja	ZX 600 N	e4*0364	'05 - '06	WK 070 L/R	1/1	-
ZX-7 R Ninja	ZX 750 N	H 202	'95 - '02	STX 09 D	2	-
ZX-7 R Ninja	ZX 750 N	H 202	'95 - '02	WK 009 L/R	1/1	-
ZX-7 RR Ninja	ZX 750 N	H 202	'95 - '02	STX 09 D	2	-
ZX-7 RR Ninja	ZX 750 N	H 202	'95 - '02	WK 009 L/R	1/1	-
ZX-9 R Ninja	ZX 900 B	G 588	'93 - '97	STX 09 D	2	-
ZX-9 R Ninja	ZX 900 B	G 588	'93 - '97	WK 009 L/R	1/1	-
ZX-9 R Ninja	ZX 900 C	H 884	'97 - '99	STX 31 D	2	-
ZX-9 R Ninja	ZX 900 C	H 884	'97 - '99	WK 031 L/R	1/1	-
ZX-9 R Ninja	ZX 900 E	e1*00054	'00 - '01	STX 06 D	2	-
ZX-9 R Ninja	ZX 900 E	e1*00054	'00 - '01	WK 006 L/R	1/1	-
ZX-9 R Ninja	ZX 900 E	e1*00054	'02 - '03	STX 09 D	2	-
ZX-9 R Ninja	ZX 900 E	e1*00054	'02 - '03	WK 009 L/R	1/1	-
ZX-10 R Ninja	ZXT 00 C	e4*0246	'04 - '05	STX 70 D	2	-
ZX-10 R Ninja	ZXT 00 C	e4*0246	'04 - '05	SK 070 L/R	1/1	-
ZX-10 R Ninja	ZXT 00 C	e4*0246	'04 - '05	WK 070 L/R	1/1	-
ZX-10 R Ninja	ZXT 00 D	e1*0270	'05 - '08	STX 70 D	2	-
ZX-10 R Ninja	ZXT 00 D	e1*0270	'05 - '08	SK 070 L/R	1/1	-
ZX-10 R Ninja	ZXT 00 D	e1*0270	'05 - '08	WK 070 L/R	1/1	-
ZX-10 R Ninja	ZXT 00 E	e1*0350	'07 - '08	STX 90 D	2	-
ZX-10 R Ninja	ZXT 00 E	e1*0350	'07 - '08	SK 090 L/R	1/1	-
ZX-10 R Ninja	ZXT 00 E	e1*0350	'07 - '08	WK 090 L/R	1/1	-
ZX-12 R Ninja	ZXT 20 A	e1*00065	'99 - '05	STX 09 D	2	-
ZX-12 R Ninja	ZXT 20 A	e1*00065	'99 - '05	WK 009 L/R	1/1	-
ZX-12 R Ninja	ZXT 20 A	e1*00065	'06 - '08	STX 08 D	2	-
ZX-12 R Ninja	ZXT 20 A	e1*00065	'06 - '08	WK 008 L/R	1/1	-
ZX-250 R Ninja	EX 250 K	e1*0351	'08 -	WK 103 R	1	-
ZXR 400	ZX 400 H	-	'90 - '95	STX 06 D	2	-
ZXR 400	ZX 400 H	-	'90 - '95	WK 006 L/R	1/1	-
ZXR 400	ZX 400 L	F 669	'91 - '93	STX 06 D	2	-
ZXR 400	ZX 400 L	F 669	'91 - '93	WK 006 L/R	1/1	-

Fahrzeugteil : Austausch-Bremsscheibe
 Typ : D
 Antragsteller : Braking Sunstar S.p.a., 20040 Briosco (MI)

14AG0274-06

Anlage 4

Fahrzeughersteller						
Kawasaki (J)			Bremsscheibe Typ D			
Handelsbezeichnung	amtl. Typ	ABE/EG-BE	Bauj.	Ausführung Achse 1	Anzahl	Ausführung Achse 2
ZXR 750	ZX 750 H	F 102	'88 - '92	STX 06 D	2	-
ZXR 750	ZX 750 H	F 102	'88 - '92	WK 006 L/R	1/1	-
ZXR 750	ZX 750 J	F 671	'91 - '95	STX 09 D	2	-
ZXR 750	ZX 750 J	F 671	'91 - '95	WK 009 L/R	1/1	-
ZXR 750	ZX 750 L	G 154	'92 - '95	STX 09 D	2	-
ZXR 750	ZX 750 L	G 154	'92 - '95	WK 009 L/R	1/1	-
ZXR 750 R	ZX 750 J	F 671	'91 - '95	STX 09 D	2	-
ZXR 750 R	ZX 750 J	F 671	'91 - '95	WK 009 L/R	1/1	-
ZXR 750 R	ZX 750 L	G 154	'92 - '95	STX 09 D	2	-
ZXR 750 R	ZX 750 L	G 154	'92 - '95	WK 009 L/R	1/1	-
ZZR 600	ZX 600 D	F 382	'89 - '93	STX 08 D	2	-
ZZR 600	ZX 600 D	F 382	'89 - '93	WK 008 L/R	1/1	-
ZZR 600	ZX 600 E	G 202	'93 - '01	STX 08 D	2	-
ZZR 600	ZX 600 E	G 202	'93 - '01	WK 008 L/R	1/1	-
ZZR 1100	ZXT 10 C	F 381	'89 - '92	STX 06 D	2	-
ZZR 1100	ZXT 10 C	F 381	'89 - '92	WK 006 L/R	1/1	-
ZZR 1100	ZXT 10 D	G 203	'92 - '01	STX 09 D	2	-
ZZR 1100	ZXT 10 D	G 203	'92 - '01	WK 009 L/R	1/1	-
ZZR 1200	ZXT 20 C	e1*00142	'02 - '05	STX 09 D	2	-
ZZR 1200	ZXT 20 C	e1*00142	'02 - '05	WK 009 L/R	1/1	-
ZZR 1400	ZXT 40 A	e4*0912	'05 - '07	SK 090 L/R	1/1	-
ZZR 1400	ZXT 40 A	e4*0912	'05 - '07	WK 090 L/R	1/1	-
ZZR 1400	ZXT 40 C	e4*1560	'07 - '10	SK 090 L/R	1/1	-
ZZR 1400	ZXT 40 C	e4*1560	'07 - '10	WK 090 L/R	1/1	-

Fahrzeughersteller						
KTM (A)			Bremsscheibe Typ D			
Handelsbezeichnung	amtl. Typ	ABE/EG-BE	Bauj.	Ausführung Achse 1	Anzahl	Ausführung Achse 2
125 EXC	KTM 2T-EXC	e1*00060	'98 - '06	KT 02 FLD	1	-
125 EXC	KTM EXC	e1*0334	'07 - '11	WL 4006	1	-
125 EXC Sixdays	KTM 2T-EXC	e1*00060	'09	WL 4006	1	-
200 EXC	KTM 2T-EXC	e1*00060	'98 - '06	KT 02 FLD	1	-
200 EXC	KTM EXC	e1*0334	'07 - '11	WL 4006	1	-
250 EXC	KTM 2T-EXC	e1*00060	'98 - '06	KT 02 FLD	1	-
250 EXC	KTM EXC	e1*0334	'07 - '11	WL 4006	1	-
300 EXC	KTM 2T-EXC	e1*00060	'98 - '06	KT 02 FLD	1	-
300 EXC	KTM EXC	e1*0334	'07 - '11	WL 4006	1	-

Fahrzeugteil : Austausch-Bremsscheibe
 Typ : D
 Antragsteller : Braking Sunstar S.p.a., 20040 Briosco (MI)

14AG0274-06

Anlage 4

Fahrzeughersteller						
KTM (A)			Bremsscheibe Typ D			
Handelsbezeichnung	amtl. Typ	ABE/EG-BE	Bauj.	Ausführung Achse 1	Anzahl	Ausführung Achse 2
380 EXC	KTM 2T-EXC	-	'96	KT 02 FLD	1	-
380 EXC	KTM 2T-EXC	-	'96	WL 4006	1	-
400 EXC	KTM 4T-EXC	e1*00067	'98 - '06	KT 02 FLD	1	-
400 EXC	KTM 4T-EXC	e1*00067	'98 - '06	WL 4006	1	-
400 LC 4	KTM 4T-EGS	-	'96	KT 02 FLD	1	-
400 LC 4	KTM 4T-EGS	-	'96	WL 4006	1	-
400 LC 4 Super Competition	4T-SC	e12*0001	'98 - '06	KT 02 FLD	1	-
400 LC 4 Super Competition	4T-SC	e12*0001	'98 - '06	WL 4006	1	-
450 EXC	KTM 4T-EXC	e1*00067	'02 - '06	KT 02 FLD	1	-
450 EXC	KTM 4T-EXC	e1*00067	'02 - '06	WL 4006	1	-
520 EXC	KTM 4T-EXC	e1*00067	'98 - '06	KT 02 FLD	1	-
520 EXC	KTM 4T-EXC	e1*00067	'98 - '06	WL 4006	1	-
620 LC 4	KTM 4T-EGS	e1*00007	'98 - '06	KT 02 FLD	1	-
620 LC 4	KTM 4T-EGS	e1*00007	'98 - '06	WL 4006	1	-
620 LC 4 Duke I	KTM 620 LC4	-	'94 - '98	STX 54 D	1	-
620 LC 4 Duke I	KTM 620 LC4	-	'94 - '98	WK 054 L	1	-
620 LC 4 Duke I	KTM 620 LC4	-	'94 - '98	WL 103 L	1	-
620 LC 4 Super Competition	4T-SC	e12*0001	'98 - '06	KT 02 FLD	1	-
640 LC 4 Adventure	KTM 4T-EGS	e1*00007	'98 - '03	KT 03 FLD	1	-
640 LC 4 Adventure	KTM 4T-EGS	e1*00007	'04 - '07	KT 08 FLD	1	-
640 LC 4 Duke I Last Edition	KTM 640 LC4	-	'99	STX 54 D	1	-
640 LC 4 Duke I Last Edition	KTM 640 LC4	-	'99	WK 054 L	1	-
640 LC 4 Duke I Last Edition	KTM 640 LC4	-	'99	WL 103 L	1	-
640 LC 4 Duke II	KTM DK II	e1*00048	'98 - '02	STX 54 D	1	-
640 LC 4 Duke II	KTM DK II	e1*00048	'98 - '02	WK 054 L	1	-
640 LC 4 Duke II	KTM DK II	e1*00048	'98 - '02	WL 103 L	1	-
640 LC 4 Duke II	KTM DK II	e1*00048	'03 - '06	STX 01 D	1	-
640 LC 4 Duke II	KTM DK II	e1*00048	'03 - '06	WK 001 L	1	-
640 LC 4 Enduro	KTM 4T-EGS	e1*00007	'98 - '06	KT 03 FLD	1	-
640 LC 4 Super Competition	4T-SC	e12*0001	'98 - '06	KT 02 FLD	1	-
640 LC 4 Super Competition	4T-SC	e12*0001	'98 - '06	WL 4006	1	-
660 LC 4 Super Competition	4T-SC	e12*0001	'01 - '06	KT 02 FLD	1	-
660 LC 4 Super Competition	4T-SC	e12*0001	'01 - '06	WL 4006	1	-
660 LC 4 Super Moto	4T-SC	e12*0001	'04 - '06	STX 54 D	1	-
660 LC 4 Super Moto	4T-SC	e12*0001	'04 - '06	WK 054 L	1	-

Fahrzeugteil : Austausch-Bremsscheibe
 Typ : D
 Antragsteller : Braking Sunstar S.p.a., 20040 Briosco (MI)

14AG0274-06

Anlage 4

Fahrzeughersteller						
KTM (A) Bremsscheibe Typ D						
Handelsbezeichnung	amtl. Typ	ABE/EG-BE	Bauj.	Ausführung Achse 1	Anzahl	Ausführung Achse 2
950 LC 8 Adventure	KTM LC8	e1*0180	'03 - '06	KT 03/08 FLD	1/1	-
950 LC 8 Adventure S	KTM LC8	e1*0180	'03 - '06	KT 03/08 FLD	1/1	-
950 LC 8 Super Enduro	KTM LC8 SE	e1*0280	'05 - '08	KT 03/08 FLD	1/1	-
990 LC 8 Adventure	KTM LC8	e1*0180	'04 - '07	KT 03/08 FLD	1/1	-
990 LC 8 Adventure S	KTM LC8	e1*0180	'06 - '07	KT 03/08 FLD	1/1	-
990 LC 8 Super Duke	KTM LC8 EFI	e1*0232	'04 - '10	STX 73 D	2	-
990 LC 8 Super Duke	KTM LC8 EFI	e1*0232	'04 - '10	SK 073 L/R	1/1	-
990 LC 8 Super Duke	KTM LC8 EFI	e1*0232	'04 - '10	WK 073 L/R	1/1	-
990 LC 8 Super Duke	KTM LC8 EFI	e1*0232	'04 - '10	61109960000	2	-
990 LC 8 Super Duke R	KTM LC8 EFI	e1*0232	'05 - '10	STX 73 D	2	-
990 LC 8 Super Duke R	KTM LC8 EFI	e1*0232	'05 - '10	SK 073 L/R	1/1	-
990 LC 8 Super Duke R	KTM LC8 EFI	e1*0232	'05 - '10	WK 073 L/R	1/1	-
990 LC 8 Super Duke R	KTM LC8 EFI	e1*0232	'05 - '10	61109960000	2	-
1190 RC 8	KTM RC8	e1*0379	'08 - '10	SK 104 L/R	1/1	-
1190 RC 8	KTM RC8	e1*0379	'08 - '10	WK 104 L/R	1/1	-
1190 RC 8 R	KTM RC8	e1*0379	'08 - '10	SK 104 L/R	1/1	-
1190 RC 8 R	KTM RC8	e1*0379	'08 - '10	WK 104 L/R	1/1	-
Husaberg 390 FE	HUSABERG FE 02	e1*0407	'09 - '11	WL 4006	1	-
Husaberg 390 FE SM	HUSABERG FE 02	e1*0407	'09 - '11	WL 4006	1	-
Husaberg 450 FE	HUSABERG FE 01	e1*0194	'03 - '07	WL 4006	1	-
Husaberg 450 FE SM	HUSABERG FE 01	e1*0194	'03 - '07	WL 4006	1	-
Husaberg 501 FE	HUSABERG FE 01	e1*0194	'03 - '04	WL 4006	1	-
Husaberg 501 FE SM	HUSABERG FE 01	e1*0194	'03 - '07	WL 4006	1	-
Husaberg 550 FE	HUSABERG FE 01	e1*0194	'04 - '08	WL 4006	1	-
Husaberg 550 FE SM	HUSABERG FE 01	e1*0194	'03 - '07	WL 4006	1	-
Husaberg 570 FE	HUSABERG FE 02	e1*0407	'08 - '11	WL 4006	1	-
Husaberg 570 FE SM	HUSABERG FE 02	e1*0407	'08 - '11	WL 4006	1	-
Husaberg 650 FE	HUSABERG FE 01	e1*0194	'03 - '07	WL 4006	1	-
Husaberg 650 FE SM	HUSABERG FE 01	e1*0194	'03 - '07	WL 4006	1	-

Fahrzeughersteller						
Laverda (I) Bremsscheibe Typ D						
Handelsbezeichnung	amtl. Typ	ABE/EG-BE	Bauj.	Ausführung Achse 1	Anzahl	Ausführung Achse 2
650 Formula	LAV 650	-	'95 - '97	STX 01 D	2	-
650 Formula	LAV 650	-	'95 - '97	WK 001 L/R	1/1	-
650 Ghost	LAV 650/1	-	'95 - '97	STX 01 D	2	-
650 Ghost	LAV 650/1	-	'95 - '97	WK 001 L/R	1/1	-
650 Sport	LAV 650/1	-	'95 - '97	STX 01 D	2	-
650 Sport	LAV 650/1	-	'95 - '97	WK 001 L/R	1/1	-

Fahrzeugteil : Austausch-Bremsscheibe
 Typ : D
 Antragsteller : Braking Sunstar S.p.a., 20040 Briosco (MI)

14AG0274-06

Anlage 4

Fahrzeughersteller						
Laverda (I) Bremsscheibe Typ D						
Handelsbezeichnung	amtl. Typ	ABE/EG-BE	Bauj.	Ausführung Achse 1	Anzahl	Ausführung Achse 2
668 Sport	LAV 668/1	-	'96 - '98	STX 01 D	2	-
668 Sport	LAV 668/1	-	'96 - '98	WK 001 L/R	1/1	-
750 S	ST	-	'01 - '03	STX 01 D	2	-
750 S	ST	-	'01 - '03	WK 001 L/R	1/1	-
750 Formula S	ST	-	'97 - '00	STX 01 D	2	-
750 Formula S	ST	-	'97 - '00	WK 001 L/R	1/1	-
750 Strike	750 STRIKE	-	'97 - '00	STX 01 D	2	-
750 Strike	750 STRIKE	-	'97 - '00	WK 001 L/R	1/1	-

Fahrzeughersteller						
MBK (F) Bremsscheibe Typ D						
Handelsbezeichnung	amtl. Typ	ABE/EG-BE	Bauj.	Ausführung Achse 1	Anzahl	Ausführung Achse 2
Yamaha XT 660 R	DM 01	e13*0085	'04 - '09	YA 47 FLD	1	-
Yamaha XT 660 R	DM 01	e13*0085	'08 - '09	WL 102 L	1	-
Yamaha XT 660 X	DM 01	e13*0085	'04 - '09	STX 74 D	1	-
Yamaha XT 660 X	DM 01	e13*0085	'04 - '09	WK 074 L	1	-

Fahrzeughersteller						
Montesa-Honda (E) Bremsscheibe Typ D						
Handelsbezeichnung	amtl. Typ	ABE/EG-BE	Bauj.	Ausführung Achse 1	Anzahl	Ausführung Achse 2
FMX 650	RD 12	e9*0040	'05 - '09	STX 82 D	2	-
XL 1000 V Varadero	SD 02	e9*0059	'02 - '09	STX 05 D	2	-
XL 1000 V Varadero	SD 02	e9*0059	'02 - '09	WK 005 L/R	1/1	-

Fahrzeugteil : Austausch-Bremsscheibe
 Typ : D
 Antragsteller : Braking Sunstar S.p.a., 20040 Briosco (MI)

14AG0274-06

Anlage 4

Fahrzeughersteller						
Moto Guzzi (I)			Bremsscheibe Typ D			
Handelsbezeichnung	amtl. Typ	ABE/EG-BE	Bauj.	Ausführung Achse 1	Anzahl	Ausführung Achse 2
1200 Sport	LP	e11*0152	'07 - '10	STX 01 D	2	-
1200 Sport	LP	e11*0152	'07 - '10	WK 001 L/R	1/1	-
1200 Sport ABS	LP	e11*0152	'07 - '10	STX 01/107 D	1/1	-
1200 Sport 8V	LP	e11*0152	'09	STX 01/107 D	1/1	-
Breva 750 i.e.	LL	e11*00081	'03 - '07	STX 01 D	2	-
Breva 750 i.e.	LL	e11*00081	'03 - '07	WK 001 L/R	1/1	-
Breva 850	LP	e11*0152	'06 - '10	STX 01 D	2	-
Breva 850	LP	e11*0152	'06 - '10	WK 001 L/R	1/1	-
Breva 850 ABS	LP	e11*0152	'06 - '10	STX 01 D	2	-
Breva 850 ABS	LP	e11*0152	'06 - '10	WK 001 L/R	1/1	-
Breva 1100	LP	e11*0152	'05 - '07	STX 01 D	2	-
Breva 1100	LP	e11*0152	'05 - '07	WK 001 L/R	1/1	-
Breva 1100 ABS	LP	e11*0152	'05 - '07	STX 01/107 D	1/1	-
Breva 1200	LP	e11*0152	'05 - '07	STX 01 D	2	-
Breva 1200	LP	e11*0152	'05 - '07	WK 001 L/R	1/1	-
Breva 1200 ABS	LP	e11*0152	'05 - '07	STX 01/107 D	1/1	-
California EV	KD	H 651	'96 - '00	STX 01 D	2	-
California EV	KD	H 651	'96 - '00	WK 001 L/R	1/1	-
California Jackal	KD	e11*00033	'01 - '06	STX 01 D	1	-
California Jackal	KD	e11*00033	'01 - '06	WK 001 L/R	1/1	-
California Special Sport	KD	e11*00033	'01 - '03	STX 01 D	2	-
California Special Sport	KD	e11*00033	'01 - '03	WK 001 L/R	1/1	-
California Stone	KD	e11*00033	'01 - '06	STX 01 D	2	-
California Stone	KD	e11*00033	'01 - '06	WK 001 L/R	1/1	-
California Stone Touring	KD	e11*00033	'04 - '06	STX 01 D	2	-
California Stone Touring	KD	e11*00033	'04 - '06	WK 001 L/R	1/1	-
Daytona RS 1000 i	KL	H 518	'95	STX 01 D	2	-
Daytona RS 1000 i	KL	H 518	'95	WK 001 L/R	1/1	-
Daytona RS 1000 i	KA	-	'92 - '95	STX 15 D	2	-
Daytona RS 1000 i	KA	-	'92 - '95	WK 015 L/R	1/1	-
Daytona Sport 1100	KE	G 791	'94 - '97	STX 01 D	2	-
Daytona Sport 1100	KE	G 791	'94 - '97	WK 001 L/R	1/1	-
Griso 850	LS	e11*0211	'07 - '10	STX 01 D	2	-
Griso 850	LS	e11*0211	'07 - '10	WK 001 L/R	1/1	-
Griso 1100	LS	e11*0211	'07 - '10	STX 01 D	2	-
Griso 1100	LS	e11*0211	'07 - '10	WK 001 L/R	1/1	-
Griso 1200 8V	LS	e11*0211	'07 - '10	STX 01 D	2	-
Griso 1200 8V	LS	e11*0211	'07 - '10	WK 001 L/R	1/1	-
Nevada 750 i.e.	LM	e11*0112	'03 - '10	STX 01 D	1	-
Nevada 750 i.e.	LM	e11*0112	'03 - '10	WK 001 L/R	1/1	-
Nevada Classic 750 i.e.	LM	e11*0112	'05 - '10	STX 01 D	2	-
Nevada Classic 750 i.e.	LM	e11*0112	'05 - '10	WK 001 L/R	1/1	-

Fahrzeugteil : Austausch-Bremsscheibe
 Typ : D
 Antragsteller : Braking Sunstar S.p.a., 20040 Briosco (MI)

14AG0274-06

Anlage 4

Fahrzeughersteller						
Moto Guzzi (I)			Bremsscheibe Typ D			
Handelsbezeichnung	amtl. Typ	ABE/EG-BE	Bauj.	Ausführung Achse 1	Anzahl	Ausführung Achse 2
Norge 850 L	LP	e11*0152	'07 - '10	STX 01 D	2	-
Norge 850 L	LP	e11*0152	'07 - '10	WK 001 L/R	1/1	-
Norge 850 L ABS	LP	e11*0152	'07 - '10	STX 01 D	2	-
Norge 850 L ABS	LP	e11*0152	'07 - '10	WK 001 L/R	1/1	-
Norge 850 T GTL ABS	LP	e11*0152	'06	STX 01 D	2	-
Norge 850 T GTL ABS	LP	e11*0152	'06	WK 001 L/R	1/1	-
Norge 1200 H	LP	e11*0152	'07 - '10	STX 01 D	2	-
Norge 1200 H	LP	e11*0152	'07 - '10	WK 001 L/R	1/1	-
Norge 1200 H ABS	LP	e11*0152	'06 - '10	STX 01/107 D	1/1	-
Norge 1200 T GTL ABS	LP	e11*0152	'06	STX 01 D	2	-
Norge 1200 T GTL ABS	LP	e11*0152	'06	WK 001 L/R	1/1	-
Stelvio 1200 8 V	LZ	e11*0692	'08 - '10	STX 01 D	2	-
Stelvio 1200 8 V	LZ	e11*0692	'08 - '10	WK 001 L/R	1/1	-
Stelvio 1200 NTX	LZ	e11*0692	'09 - '10	STX 01 D	2	-
Stelvio 1200 NTX	LZ	e11*0692	'09 - '10	WK 001 L/R	1/1	-
V 7 Cafe 750 i.e.	LW	e11*0671	'08 - '10	STX 01 D	2	-
V 7 Cafe 750 i.e.	LW	e11*0671	'08 - '10	WK 001 L/R	1/1	-
V 10 Centauro	KK	H 601	'96	STX 01 D	2	-
V 10 Centauro	KK	H 601	'96	WK 001 L/R	1/1	-
V 10 Centauro Sport	KK	H 649	'98 - '01	STX 01 D	2	-
V 10 Centauro Sport	KK	H 649	'98 - '01	WK 001 L/R	1/1	-
V 10 Centauro GT	KK	H 649	'98 - '01	STX 01 D	2	-
V 10 Centauro GT	KK	H 649	'98 - '01	WK 001 L/R	1/1	-
V 11 Café Sport	KT	e11*00055	'04 - '06	STX 01 D	2	-
V 11 Café Sport	KT	e11*00055	'04 - '06	WK 001 L/R	1/1	-
V 11 Coppa Italia	KT	e11*00055	'04 - '06	STX 01 D	2	-
V 11 Coppa Italia	KT	e11*00055	'04 - '06	WK 001 L/R	1/1	-
V 11 GT	KR	e3*0007	'98 - '06	STX 01 D	2	-
V 11 GT	KR	e3*0007	'98 - '06	WK 001 L/R	1/1	-
V 11 Le Mans	KS	e3*0075	'01 - '02	STX 01 D	2	-
V 11 Le Mans	KS	e3*0075	'01 - '02	WK 001 L/R	1/1	-
V 11 Le Mans	KT	e11*00055	'02 - '06	STX 01 D	2	-
V 11 Le Mans	KT	e11*00055	'02 - '06	WK 001 L/R	1/1	-
V 11 Le Mans	KT	e11*00055	'02 - '06	WK 001 L/R	1/1	-
V 11 Le Mans Nero	KT	e11*00055	'02 - '06	STX 01 D	2	-
V 11 Le Mans Nero	KT	e11*00055	'02 - '06	WK 001 L/R	1/1	-
V 11 Le Mans Rosso Corsa	KT	e11*00055	'02 - '06	STX 01 D	2	-
V 11 Le Mans Rosso Corsa	KT	e11*00055	'02 - '06	WK 001 L/R	1/1	-

Fahrzeugteil : Austausch-Bremsscheibe
 Typ : D
 Antragsteller : Braking Sunstar S.p.a., 20040 Briosco (MI)

14AG0274-06

Anlage 4

Fahrzeughersteller						
Moto Guzzi (I)			Bremsscheibe Typ D			
Handelsbezeichnung	amtl. Typ	ABE/EG-BE	Bauj.	Ausführung Achse 1	Anzahl	Ausführung Achse 2
V 11 Scura	KT	e11*00055	'04 - '06	STX 01 D	2	-
V 11 Scura	KT	e11*00055	'04 - '06	WK 001 L/R	1/1	-
V 11 Sport	KR	e3*0007	'98 - '02	STX 01 D	2	-
V 11 Sport	KR	e3*0007	'98 - '02	WK 001 L/R	1/1	-
V 11 Sport	KT	e11*00055	'02 - '06	STX 01 D	2	-
V 11 Sport	KT	e11*00055	'02 - '06	WK 001 L/R	1/1	-
V 11 Sport Ballabio	KT	e11*00055	'04 - '06	STX 01 D	2	-
V 11 Sport Ballabio	KT	e11*00055	'04 - '06	WK 001 L/R	1/1	-
V 11 Sport Naked	KS	e3*0075	'01 - '06	STX 01 D	2	-
V 11 Sport Naked	KS	e3*0075	'01 - '06	WK 001 L/R	1/1	-

Fahrzeughersteller						
Moto Morini (I)			Bremsscheibe Typ D			
Handelsbezeichnung	amtl. Typ	ABE/EG-BE	Bauj.	Ausführung Achse 1	Anzahl	Ausführung Achse 2
9 ½	01	e3*0340	'05 - '06	STX 01 D	2	-
9 ½	01	e3*0340	'05 - '06	WK 001 L/R	1/1	-
Corsaro 1200	01	e3*0340	'05 - '06	STX 01 D	2	-
Corsaro 1200	01	e3*0340	'05 - '06	WK 001 L/R	1/1	-
Corsaro 1200	02	e3*0443	'06 - '10	STX 01 D	2	-
Corsaro 1200	02	e3*0443	'06 - '10	WK 001 L/R	1/1	-
Corsaro 1200 Avio	02	e3*0443	'08 - '10	STX 01 D	2	-
Corsaro 1200 Avio	02	e3*0443	'08 - '10	WK 001 L/R	1/1	-
Corsaro 1200 Veloce	02	e3*0443	'07 - '10	STX 01 D	2	-
Corsaro 1200 Veloce	02	e3*0443	'07 - '10	WK 001 L/R	1/1	-

Fahrzeugteil : Austausch-Bremsscheibe
 Typ : D
 Antragsteller : Braking Sunstar S.p.a., 20040 Briosco (MI)

14AG0274-06

Anlage 4

Fahrzeughersteller						
MV Agusta (I)				Bremsscheibe Typ D		
Handelsbezeichnung	amtl. Typ	ABE/EG-BE	Bauj.	Ausführung Achse 1	Anzahl	Ausführung Achse 2
Cagiva Mito 125	N 3	e4*0066	'01 - '09	STX 01 D	1	-
Cagiva Mito 125	N 3	e4*0066	'01 - '09	WK 001 L	1	-
Cagiva Planet 125	N 3	e4*0066	'01 - '04	STX 01 D	1	-
Cagiva Planet 125	N 3	e4*0066	'01 - '04	WK 001 L	1	-
Cagiva Raptor 125	N 3	e3*0066	'03 - '10	STX 01 D	1	-
Cagiva Raptor 125	N 3	e3*0066	'03 - '10	WK 001 L	1	-
Cagiva Raptor 650	M 2	e3*0018	'01 - '04	STX 39 D	1	-
Cagiva Raptor 650	M 2	e3*0018	'01 - '04	WK 039 L	1	-
Cagiva Raptor 1000	M 2	e3*0018	'00 - '10	STX 39 D	2	-
Cagiva Raptor 1000	M 2	e3*0018	'00 - '10	WK 039 L/R	1/1	-
Cagiva V-Raptor 650	M 2	e3*0018	'01 - '10	STX 39 D	1	-
Cagiva V-Raptor 650	M 2	e3*0018	'01 - '10	WK 039 L	1	-
Cagiva V-Raptor 1000	M 2	e3*0018	'00 - '10	STX 39 D	2	-
Cagiva V-Raptor 1000	M 2	e3*0018	'00 - '10	WK 039 L/R	1/1	-
Cagiva Xtra-Raptor 1000	M 2	e3*0018	'03 - '10	STX 39 D	2	-
Cagiva Xtra-Raptor 1000	M 2	e3*0018	'03 - '10	WK 039 L/R	1/1	-
750 F 4 Ago	F 4	e3*0024	'04 - '06	STX 45 D	2	-
750 F 4 Brutale S	F 4	e3*0024	'01 - '06	STX 45 D	2	-
750 F 4 Brutale Oro	F 4	e3*0024	'01 - '06	STX 45 D	2	-
750 F 4 S	F 4	e3*0024	'00 - '03	STX 45 D	2	-
750 F 4 S 1+1	F 4	e3*0024	'04 - '06	STX 45 D	2	-
750 F 4 Senna	F 4	e3*0024	'04 - '06	STX 45 D	2	-
750 F 4 Serie Oro	F 4	e3*0024	'98 - '99	STX 45 D	2	-
910 F 4 Brutale R	F 4	e3*0024	'05 - '06	STX 45 D	2	-
910 F 4 Brutale R	F 4	e3*0024	'06 - '10	SK 092 L/R	1/1	-
910 F 4 Brutale R	F 4	e3*0024	'06 - '10	WK 092 L/R	1/1	-
910 F 4 Brutale S	F 4	e3*0024	'05 - '06	STX 45 D	2	-
910 F 4 Brutale S	F 4	e3*0024	'06 - '10	SK 092 L/R	1/1	-
910 F 4 Brutale S	F 4	e3*0024	'06 - '10	WK 092 L/R	1/1	-
1000 F 4 Ago	F 5	e3*0236	'04 - '06	STX 45 D	2	-
1000 F 4 Ago	F 5	e3*0236	'06 - '10	SK 092 L/R	1/1	-
1000 F 4 Ago	F 5	e3*0236	'06 - '10	WK 092 L/R	1/1	-
1000 F 4 S	F 5	e3*0236	'04 - '06	STX 45 D	2	-
1000 F 4 S	F 5	e3*0236	'06 - '10	SK 092 L/R	1/1	-
1000 F 4 S	F 5	e3*0236	'06 - '10	WK 092 L/R	1/1	-
1000 F 4 S 1+1	F 5	e3*0236	'04 - '06	STX 45 D	2	-
1000 F 4 S 1+1	F 5	e3*0236	'06 - '10	SK 092 L/R	1/1	-
1000 F 4 S 1+1	F 5	e3*0236	'06 - '10	WK 092 L/R	1/1	-

Fahrzeugteil : Austausch-Bremsscheibe
 Typ : D
 Antragsteller : Braking Sunstar S.p.a., 20040 Briosco (MI)

14AG0274-06

Anlage 4

Fahrzeughersteller						
Moto Guzzi (I)			Bremsscheibe Typ D			
Handelsbezeichnung	amtl. Typ	ABE/EG-BE	Bauj.	Ausführung Achse 1	Anzahl	Ausführung Achse 2
1000 F 4 S Mamba	F 5	e3*0236	'04 - '07	STX 45 D	2	-
1000 F 4 Tamburini	F 5	e3*0236	'05 - '06	STX 45 D	2	-
1000 F 4 Tamburini	F 5	e3*0236	'06 - '10	SK 092 L/R	1/1	-
1000 F 4 Tamburini	F 5	e3*0236	'06 - '10	WK 092 L/R	1/1	-
1000 F 4 Tamburini 1+1	F 5	e3*0236	'05 - '06	STX 45 D	2	-
1000 F 4 Tamburini 1+1	F 5	e3*0236	'06 - '10	SK 092 L/R	1/1	-
1000 F 4 Tamburini 1+1	F 5	e3*0236	'06 - '10	WK 092 L/R	1/1	-
1078 F 4 Brutale R	F 5	e3*0236	'08 - '09	SK 092 L/R	1/1	-
1078 F 4 Brutale R	F 5	e3*0236	'08 - '09	WK 092 L/R	1/1	-
1078 F 4 RR 312	F 5	e3*0236	'07 - '08	SK 092 L/R	1/1	-
1078 F 4 RR 312	F 5	e3*0236	'07 - '08	WK 092 L/R	1/1	-
Husqvarna SM 125 S	H 7	e3*0214	'00 - '09	HU 04 FLD	1	-
Husqvarna SM 125 S	H 7	e3*0214	'00 - '09	WL 4005	1	-
Husqvarna TE 250	H 7	e3*0214	'07 - '09	WL 4005	1	-
Husqvarna TE 250	H 7	e3*0214	'04 - '09	HU 04 FLD	1	-
Husqvarna TE 250	H 8	e3*0100	'03 - '09	HU 04 FLD	1	-
Husqvarna TE 250	H 8	e3*0100	'04 - '10	HU 04 FLD	1	-
Husqvarna TE 450	H 8	e3*0100	'02 - '06	HU 04 FLD	1	-
Husqvarna TE 450	H 7	e3*0214	'07 - '09	WL 4005	1	-
Husqvarna TE 510	H 7	e3*0214	'07 - '09	WL 4005	1	-
Husqvarna TE 510	H 7	e3*0214	'07 - '09	HU 04 FLD	1	-
Husqvarna TE 510	H 8	e3*0100	'02 - '03	HU 04 FLD	1	-
Husqvarna TE 510	H 8	e3*0100	'07 - '09	HU 04 FLD	1	-
Husqvarna TE 510 Centennial	H 8	e3*0100	'04	HU 04 FLD	1	-
Husqvarna TE 510 Centennial	H 8	e3*0100	'04	SK 054 L	1	-
Husqvarna TE 510 Centennial	H 8	e3*0100	'04	WK 054 L/R	1/1	-
Husqvarna TE 570	H 7	e3*0214	'01 - '04	HU 04 FLD	1	-
Husqvarna TE 610	H 7	e3*0214	'00 - '04	HU 04 FLD	1	-
Husqvarna TE 610 E	H 7	e3*0214	'05 - '08	HU 04 FLD	1	-
Husqvarna TE 610 E	H 7	e3*0214	'07 - '08	WL 4005	1	-
Husqvarna WR 125	2 H	e3*0091	'06 - '11	HU 04 FLD	1	-
Husqvarna WR 125	2 H	e3*0091	'06 - '11	WL 4005	1	-
Husqvarna WR 250	3 H	e3*0094	'00 - '11	HU 04 FLD	1	-
Husqvarna WR 250	3 H	e3*0094	'00 - '11	WL 4005	1	-
Husqvarna WR 360	3 H	e3*0094	'00 - '11	HU 03 FLD	1	-
Husqvarna WR 360	3 H	e3*0094	'00 - '04	HU 04 FLD	1	-
Husqvarna WR 360	3 H	e3*0094	'00 - '04	WL 4005	1	-
Husqvarna WRE 125	H 2	e3*0091	'01 - '09	SK 087 L	1	-
Husqvarna WRE 125	H 2	e3*0091	'01 - '09	WK 087 L/R	1/1	-
Husqvarna WRE 125	H 2	e3*0091	'01 - '09	HU 04 FLD	1	-
Husqvarna WRE 125	H 2	e3*0091	'01 - '09	WL 4005	1	-

Fahrzeugteil : Austausch-Bremsscheibe
 Typ : D
 Antragsteller : Braking Sunstar S.p.a., 20040 Briosco (MI)

14AG0274-06

Anlage 4

Fahrzeughersteller						
Piaggio (I)			Bremsscheibe Typ D			
Handelsbezeichnung	amtl. Typ	ABE/EG-BE	Bauj.	Ausführung Achse 1	Anzahl	Ausführung Achse 2
Aprilia ETV 1000 Capo Nord	PS	e11*00031	'06 - '10	AP 19 FLD	2	-
Aprilia NA 850 Mana	RC	e11*0663	'07 - '10	STX 01 D	2	-
Aprilia NA 850 Mana	RC	e11*0663	'07 - '10	WK 001 L/R	1/1	-
Aprilia NA 850 Mana GT	RC	e11*0663	'08 - '10	STX 01 D	2	-
Aprilia NA 850 Mana GT	RC	e11*0663	'08 - '10	WK 001 L/R	1/1	-
Aprilia Pegaso 650 Strada	VD	e11*0170	'06 - '11	STX 01 D	1	-
Aprilia Pegaso 650 Strada	VD	e11*0170	'06 - '11	WK 001 L/R	1/1	-
Aprilia RSV 1000 R	RR	e11*0093	'06 - '09	SK 073 L/R	1/1	-
Aprilia RSV 1000 R	RR	e11*0093	'06 - '09	WK 073 L/R	1/1	-
Aprilia RSV 1000 R Factory	RR	e11*0093	'06 - '10	SK 073 L/R	1/1	-
Aprilia RSV 1000 R Factory	RR	e11*0093	'06 - '10	WK 073 L/R	1/1	-
Aprilia RSV 1000 R Tuono Fighter	RR	e11*0093	'06 - '10	SK 073 L/R	1/1	-
Aprilia RSV 1000 R Tuono Fighter	RR	e11*0093	'06 - '10	WK 073 L/R	1/1	-
Aprilia RSV 1000 R Nera	RR	e11*0093	'06 - '10	SK 073 L/R	1/1	-
Aprilia RSV 1000 R Nera	RR	e11*0093	'06 - '10	WK 073 L/R	1/1	-
Aprilia RSV 4 1000	RK	e11*0749	'08 - '10	SK 073 L/R	1/1	-
Aprilia RSV 4 1000	RK	e11*0749	'08 - '10	WK 073 L/R	1/1	-
Aprilia RSV 4 1000 Factory	RK	e11*0749	'09 - '10	SK 073 L/R	1/1	-
Aprilia RSV 4 1000 Factory	RK	e11*0749	'09 - '10	WK 073 L/R	1/1	-
Aprilia RXV 4.5	VP	e11*0373	'06 - '10	STX 91 D	1	-
Aprilia RXV 4.5	VP	e11*0373	'06 - '10	SK 091 L/R	1	-
Aprilia RXV 4.5	VP	e11*0373	'06 - '10	WL 4001	1	-
Aprilia RXV 5.5	VP	e11*0373	'06 - '10	STX 91 D	1	-
Aprilia RXV 5.5	VP	e11*0373	'06 - '10	SK 091 L/R	1/1	-
Aprilia RXV 5.5	VP	e11*0373	'06 - '10	WL 4001	1	-
Aprilia SL 750 Shiver	RA	e11*0619	'07 - '10	SK 073 L/R	1/1	-
Aprilia SL 750 Shiver	RA	e11*0619	'07 - '10	WK 073 L/R	1/1	-
Aprilia SL 750 Shiver GT	RA	e11*0619	'08 - '10	STX 01 D	2	-
Aprilia SL 750 Shiver GT	RA	e11*0619	'08 - '10	WK 001 L/R	1/1	-
Aprilia SMV 750 Dorsoduro	SM	e11*0669	'08 - '10	STX 01 D	2	-
Aprilia SMV 750 Dorsoduro	SM	e11*0669	'08 - '10	WK 001 L/R	1/1	-
Aprilia SXV 4.5	VS	e11*0372	'06 - '10	STX 91 D	2	-
Aprilia SXV 4.5	VS	e11*0372	'06 - '10	SK 091 L/R	1/1	-
Aprilia SXV 5.5	VS	e11*0372	'06 - '10	STX 91 D	2	-
Aprilia SXV 5.5	VS	e11*0372	'06 - '10	SK 091 L/R	1/1	-

Fahrzeugteil : Austausch-Bremsscheibe
 Typ : D
 Antragsteller : Braking Sunstar S.p.a., 20040 Briosco (MI)

14AG0274-06

Anlage 4

Fahrzeughersteller						
Suzuki (E)			Bremsscheibe Typ D			
Handelsbezeichnung	amtl. Typ	ABE/EG-BE	Bauj.	Ausführung Achse 1	Anzahl	Ausführung Achse 2
GS 500	BK	e9*0116	'03 - '06	STX 12 D	1	-
GS 500	BK	e9*0116	'03 - '06	WK 012 L/R	1/1	-
GS 500 F	BK	e9*0116	'03 - '06	STX 12 D	1	-
GS 500 F	BK	e9*0116	'03 - '06	WK 012 L/R	1/1	-
GS 500 H	BK	e9*0116	'03 - '06	STX 12 D	1	-
GS 500 H	BK	e9*0116	'03 - '06	WK 012 L/R	1/1	-

Fahrzeughersteller						
Suzuki (J)			Bremsscheibe Typ D			
Handelsbezeichnung	amtl. Typ	ABE/EG-BE	Bauj.	Ausführung Achse 1	Anzahl	Ausführung Achse 2
DL 650 V-Strom	WVB 1	e4*0233	'03 - '05	STX 68 D	2	-
DL 650 V-Strom	WVB 1	e4*0233	'03 - '05	WK 068 L/R	1/1	-
DL 650 V-Strom	WVB 1	e4*0724	'05 - '06	STX 68 D	2	-
DL 650 V-Strom	WVB 1	e4*0724	'05 - '06	WK 068 L/R	1/1	-
DL 650 V-Strom	WVB 1	e4*0724	'07 - '10	SK 089 L/R	1/1	-
DL 650 V-Strom	WVB 1	e4*0724	'07 - '10	WK 089 L/R	1/1	-
DL 650 V-Strom	WVB 1	e4*0724	'07 - '10	WL 105 L/R	1/1	-
DL 1000 V-Strom	WVBS	e4*0142	'01 - '06	STX 68 D	2	-
DL 1000 V-Strom	WVBS	e4*0142	'01 - '06	WK 068 L/R	1/1	-
GS 500	WVBK	e4*0105	'01 - '03	STX 12 D	1	-
GS 500	WVBK	e4*0105	'01 - '03	WK 012 R	1	-
GS 500 E	GM 51 A	-	'88 - '00	STX 12 D	1	-
GS 500 E	GM 51 A	-	'88 - '00	WK 012 R	1	-
GS 500 E	GM 51 B	F 114	'88 - '00	STX 12 D	1	-
GS 500 E	GM 51 B	F 114	'88 - '00	WK 012 R	1	-
GS 500 F	WVBK	e4*0105	'03	STX 12 D	1	-
GS 500 F	WVBK	e4*0105	'03	WK 012 R	1	-
GSF 400 Bandit	GK 75 A	-	'89 - '92	STX 12 D	2	-
GSF 400 Bandit	GK 75 A	-	'89 - '92	WK 012 L/R	1/1	-
GSF 400 Bandit	GK 75 B	F 610	'91 - '96	STX 12 D	2	-
GSF 400 Bandit	GK 75 B	F 610	'91 - '96	WK 012 L/R	1/1	-
GSF 600 Bandit	GN 77 A	-	'94 - '99	STX 13 D	2	-
GSF 600 Bandit	GN 77 B	H 008	'94 - '99	STX 13 D	2	-
GSF 600 Bandit	WVA 8	e4*0060	'00 - '04	STX 13 D	2	-
GSF 600 S Bandit	GN 77 B	H 008	'97 - '99	STX 13 D	2	-
GSF 600 S Bandit	WVA 8	e4*0060	'00 - '04	STX 13 D	2	-

Fahrzeugteil : Austausch-Bremsscheibe
 Typ : D
 Antragsteller : Braking Sunstar S.p.a., 20040 Briosco (MI)

14AG0274-06

Anlage 4

Fahrzeughersteller						
Suzuki (J)			Bremsscheibe Typ D			
Handelsbezeichnung	amtl. Typ	ABE/EG-BE	Bauj.	Ausführung Achse 1	Anzahl	Ausführung Achse 2
GSF 650 Bandit	WVB 5	e4*0359	'04 - '06	STX 69 D	2	-
GSF 650 Bandit	WVB 5	e4*0359	'04 - '06	WK 069 L/R	1/1	-
GSF 650 Bandit	WVB 5	e4*0359	'04 - '06	WL 705 L/R	1/1	-
GSF 650 Bandit	WVCJ	e4*1342	'06	STX 69 D	2	-
GSF 650 Bandit	WVCJ	e4*1342	'06	WK 069 L/R	1/1	-
GSF 650 Bandit	WVCJ	e4*1342	'06	WL 705 L/R	1/1	-
GSF 650 Bandit	WVCJ	e4*1342	'07 - '09	SK 089 L/R	1/1	-
GSF 650 Bandit	WVCJ	e4*1342	'07 - '09	WK 089 L/R	1/1	-
GSF 650 Bandit	WVCJ	e4*1342	'07 - '09	WL 707 L/R	1/1	-
GSF 650 S Bandit	WVB 5	e4*0359	'04 - '06	STX 69 D	2	-
GSF 650 S Bandit	WVB 5	e4*0359	'04 - '06	WK 069 L/R	1/1	-
GSF 650 S Bandit	WVB 5	e4*0359	'04 - '06	WL 705 L/R	2	-
GSF 650 S Bandit	WVCJ	e4*1342	'06	STX 69 D	2	-
GSF 650 S Bandit	WVCJ	e4*1342	'06	WK 069 L/R	1/1	-
GSF 650 S Bandit	WVCJ	e4*1342	'06	WL 705 L/R	2	-
GSF 650 S Bandit	WVCJ	e4*1342	'07 - '09	SK 089 L/R	1/1	-
GSF 650 S Bandit	WVCJ	e4*1342	'07 - '09	WK 089 L/R	1/1	-
GSF 650 S Bandit	WVCJ	e4*1342	'07 - '09	WL 707 L/R	1/1	-
GSF 1200 Bandit	GV 75 A	H 344	'96 - '99	STX 12 D	2	-
GSF 1200 Bandit	GV 75 A	H 344	'96 - '99	WK 012 L/R	1/1	-
GSF 1200 Bandit	WVA 9	-	'96 - '99	STX 12 D	2	-
GSF 1200 Bandit	WVA 9	-	'96 - '99	WK 012 L/R	1/1	-
GSF 1200 S Bandit	GV 75 A	H 344	'97 - '99	STX 12 D	2	-
GSF 1200 S Bandit	GV 75 A	H 344	'97 - '99	WK 012 L/R	1/1	-
GSF 1200 S Bandit	WVA 9	e4*0086	'00 - '06	STX 12 D	2	-
GSF 1200 S Bandit	WVA 9	e4*0086	'00 - '06	WK 012 L/R	1/1	-
GSF 1250 Bandit	WVCH	e4*1300	'06 - '10	SK 089 L/R	1/1	-
GSF 1250 Bandit	WVCH	e4*1300	'06 - '10	WK 089 L/R	1/1	-
GSF 1250 Bandit	WVCH	e4*1300	'06 - '10	WL 707 L/R	1/1	-
GSF 1250 S Bandit	WVCH	e4*1300	'06 - '10	SK 089 L/R	1/1	-
GSF 1250 S Bandit	WVCH	e4*1300	'06 - '10	WK 089 L/R	1/1	-
GSF 1250 S Bandit	WVCH	e4*1300	'06 - '10	WL 707 L/R	1/1	-
GSR 600	WVB 9	e4*0721	'05 - '10	SK 089 L/R	1/1	-
GSR 600	WVB 9	e4*0721	'05 - '10	WK 089 L/R	1/1	-
GSR 600	WVB 9	e4*0721	'05 - '10	WL 707 L/R	1/1	-
GSX 600 F	GN 72 A	-	'89 - '97	STX 13 D	2	-
GSX 600 F	GN 72 B	E 775	'89 - '97	STX 13 D	2	-
GSX 600 F	AJ	H 928	'97 - '01	STX 13 D	2	-
GSX 600 F	WVAJ	e4*0170	'02 - '05	STX 69 D	2	-
GSX 600 F	WVAJ	e4*0170	'02 - '05	WK 069 L/R	1/1	-
GSX 600 F	WVAJ	e4*0170	'02 - '05	WL 705 L/R	1/1	-

Fahrzeugteil : Austausch-Bremsscheibe
 Typ : D
 Antragsteller : Braking Sunstar S.p.a., 20040 Briosco (MI)

14AG0274-06

Anlage 4

Fahrzeughersteller						
Suzuki (J)			Bremsscheibe Typ D			
Handelsbezeichnung	amtl. Typ	ABE/EG-BE	Bauj.	Ausführung Achse 1	Anzahl	Ausführung Achse 2
GSX 650 F	WVCJ	e4*1342	'07 - '10	STX 69 D	2	-
GSX 650 F	WVCJ	e4*1342	'07 - '10	WK 069 L/R	1/1	-
GSX 650 F	WVCJ	e4*1342	'07 - '10	WL 705 L/R	1/1	-
GSX 750	AE	H 927	'97 - '03	STX 11 D	2	-
GSX 750 F	GR 78 A	F 025	'88 - '97	STX 13 D	2	-
GSX 750 F	AK	K 222	'98 - '01	STX 13 D	2	-
GSX 750 F	WVAK	e4*0171	'02 - '05	STX 69 D	2	-
GSX 750 F	WVAK	e4*0171	'02 - '05	WK 069 L/R	1/1	-
GSX 1200 Inazuma	A 3	K 426	'99 - '01	STX 12 D	2	-
GSX 1200 Inazuma	A 3	K 426	'99 - '01	WK 012 L/R	1/1	-
GSX 1250 FA	WVCH	e4*1300	'09 - '11	SK 089 L/R	1/1	-
GSX 1250 FA	WVCH	e4*1300	'09 - '11	WK 089 L/R	1/1	-
GSX 1300 R Hayabusa	WVA 1	e4*0012	'98 - '05	STX 20 D	2	-
GSX 1300 R Hayabusa	WVA 1	e4*0012	'98 - '05	WK 020 L/R	1/1	-
GSX 1300 R Hayabusa	WVA 1	e4*0852	'05 - '08	STX 20 D	2	-
GSX 1300 R Hayabusa	WVA 1	e4*0852	'05 - '08	WK 020 L/R	1/1	-
GSX 1300 R Hayabusa II	WVCK	e4*1618	'08 - '10	STX 89 D	2	-
GSX 1300 R Hayabusa II	WVCK	e4*1618	'08 - '10	SK 089 L/R	1/1	-
GSX 1300 R Hayabusa II	WVCK	e4*1618	'08 - '10	WK 089 L/R	1/1	-
GSX 1300 BK B-King	WVCR	e4*1531	'07 - '10	SK 089 L/R	1/1	-
GSX 1300 BK B-King	WVCR	e4*1531	'07 - '10	WK 089 L/R	1/1	-
GSX 1300 BK B-King	WVCR	e4*1531	'07 - '10	WL 707 L/R	1/1	-
GSX 1400	WVBN	e4*0116	'01 - '06	STX 20 D	2	-
GSX 1400	WVBN	e4*0116	'01 - '06	WK 020 L/R	1/1	-
GSX-R 600	AD	H 583	'96 - '00	STX 20 D	2	-
GSX-R 600	AD	H 583	'96 - '00	WK 020 L/R	1/1	-
GSX-R 600	WVBG	e4*0100	'00 - '03	STX 20 D	2	-
GSX-R 600	WVBG	e4*0100	'00 - '03	WK 020 L/R	1/1	-
GSX-R 600	WVB 2	e4*0253	'03 - '05	STX 67 D	2	-
GSX-R 600	WVB 2	e4*0253	'03 - '05	SK 067 L/R	1/1	-
GSX-R 600	WVB 2	e4*0253	'03 - '05	WK 067 L/R	1/1	-
GSX-R 600	WVCE	e4*0849	'05 - '07	STX 76 D	2	-
GSX-R 600	WVCE	e4*0849	'05 - '07	SK 076 L/R	1/1	-
GSX-R 600	WVCE	e4*0849	'05 - '07	WK 076 L/R	1/1	-
GSX-R 600	WVCV	e4*1756	'07 - '10	STX 101 D	2	-
GSX-R 600	WVCV	e4*1756	'07 - '10	SK 101 L/R	1/1	-
GSX-R 600	WVCV	e4*1756	'07 - '10	WK 101 L/R	1/1	-

Fahrzeugteil : Austausch-Bremsscheibe
 Typ : D
 Antragsteller : Braking Sunstar S.p.a., 20040 Briosco (MI)

14AG0274-06

Anlage 4

Fahrzeughersteller						
Suzuki (J)			Bremsscheibe Typ D			
Handelsbezeichnung	amtl. Typ	ABE/EG-BE	Bauj.	Ausführung Achse 1	Anzahl	Ausführung Achse 2
GSX-R 750	GR 77 B	-	'89 - '92	STX 10 D	2	-
GSX-R 750	GR 77 B	-	'89 - '92	WK 010 L/R	1/1	-
GSX-R 750	GR 7 AA	-	'89 - '92	STX 10 D	2	-
GSX-R 750	GR 7 AA	-	'89 - '92	WK 010 L/R	1/1	-
GSX-R 750	GR 7 AB	F 345	'89 - '92	STX 10 D	2	-
GSX-R 750	GR 7 AB	F 345	'89 - '92	WK 010 L/R	1/1	-
GSX-R 750	GR 7 BA	-	'89 - '92	STX 10 D	2	-
GSX-R 750	GR 7 BA	-	'89 - '92	WK 010 L/R	1/1	-
GSX-R 750	WVBD	e4*0068	'99 - '03	STX 20 D	2	-
GSX-R 750	WVBD	e4*0068	'99 - '03	WK 020 L/R	1/1	-
GSX-R 750	WVB 3	e4*0261	'03 - '05	STX 67 D	2	-
GSX-R 750	WVB 3	e4*0261	'03 - '05	SK 067 L/R	1/1	-
GSX-R 750	WVB 3	e4*0261	'03 - '05	WK 067 L/R	1/1	-
GSX-R 750	WVCF	e4*0890	'05 - '08	STX 76 D	2	-
GSX-R 750	WVCF	e4*0890	'05 - '08	SK 076 L/R	1/1	-
GSX-R 750	WVCF	e4*0890	'05 - '08	WK 076 L/R	1/1	-
GSX-R 750	WVCW	e4*1852	'08 - '10	STX 101 D	2	-
GSX-R 750	WVCW	e4*1852	'08 - '10	SK 101 L/R	1/1	-
GSX-R 750	WVCW	e4*1852	'08 - '10	WK 101 L/R	1/1	-
GSX-R 750 Limited Edition	GR 75 A	D 788	'85	STX 10 D	2	-
GSX-R 750 Limited Edition	GR 75 A	D 788	'85	WK 010 L/R	1/1	-
GSX-R 750 FI	GR 7 DB	H 254	'97 - '99	STX 20 D	2	-
GSX-R 750 FI	GR 7 DB	H 254	'97 - '99	WK 020 L/R	1/1	-
GSX-R 750 T	GR 7 DA	-	'95 - '97	STX 20 D	2	-
GSX-R 750 T	GR 7 DA	-	'95 - '97	WK 020 L/R	1/1	-
GSX-R 750 T	GR 7 DB	H 254	'95 - '97	STX 20 D	2	-
GSX-R 750 T	GR 7 DB	H 254	'95 - '97	WK 020 L/R	1/1	-
GSX-R 750 W	GR 7 BB	F 971	'91 - '94	STX 10 D	2	-
GSX-R 750 W	GR 7 BB	F 971	'91 - '94	WK 010 L/R	1/1	-
GSX-R 1000	WVBL	e4*0108	'01 - '02	STX 20 D	2	-
GSX-R 1000	WVBL	e4*0108	'01 - '02	WK 020 L/R	1/1	-
GSX-R 1000	WVBZ	e4*0193	'03 - '04	STX 67 D	2	-
GSX-R 1000	WVBZ	e4*0193	'03 - '04	SK 067 L/R	1/1	-
GSX-R 1000	WVBZ	e4*0193	'03 - '04	WK 067 L/R	1/1	-
GSX-R 1000	WVB 6	e4*0375	'04 - '06	STX 76 D	2	-
GSX-R 1000	WVB 6	e4*0375	'04 - '06	SK 076 L/R	1/1	-
GSX-R 1000	WVB 6	e4*0375	'04 - '06	WK 076 L/R	1/1	-
GSX-R 1000	WVCL	e4*1343	'06 - '08	STX 76 D	2	-
GSX-R 1000	WVCL	e4*1343	'06 - '08	SK 076 L/R	1/1	-
GSX-R 1000	WVCL	e4*1343	'06 - '08	WK 076 L/R	1/1	-
GSX-R 1000	WVCY	e13*2132	'09 - '10	SK 101 L/R	1/1	-
GSX-R 1000	WVCY	e13*2132	'09 - '10	WK 101 L/R	1/1	-

Fahrzeugteil : Austausch-Bremsscheibe
 Typ : D
 Antragsteller : Braking Sunstar S.p.a., 20040 Briosco (MI)

14AG0274-06

Anlage 4

Fahrzeughersteller						
Suzuki (J)			Bremsscheibe Typ D			
Handelsbezeichnung	amtl. Typ	ABE/EG-BE	Bauj.	Ausführung Achse 1	Anzahl	Ausführung Achse 2
GSX-R 1100	GU 74 A	-	'86 - '89	STX 22 D	2	-
GSX-R 1100	GU 74 B	-	'86 - '89	STX 22 D	2	-
GSX-R 1100	GU 74 C	E 117	'86 - '88	STX 22 D	2	-
GSX-R 1100	GV 73 A	-	'90 - '92	STX 10 D	2	-
GSX-R 1100	GV 73 B	-	'90 - '92	STX 10 D	2	-
GSX-R 1100	GV 73 C	F 024	'90 - '92	STX 10 D	2	-
GSX-R 1100 W	GU 75 A	-	'93 - '96	STX 10 D	2	-
GSX-R 1100 W	GU 75 B	-	'93 - '96	STX 10 D	2	-
GSX-R 1100 W	GU 75 C	G 253	'93 - '96	STX 10 D	2	-
Kawasaki KLV 650	WVB 1	e4*0233	'03 - '05	STX 68 D	2	-
Kawasaki KLV 650	WVB 1	e4*0233	'03 - '05	WK 068 L/R	1/1	-
Kawasaki KLV 1000	WVBS	e4*0142	'04 - '05	STX 68 D	2	-
Kawasaki KLV 1000	WVBS	e4*0142	'04 - '05	WK 068 L/R	1/1	-
RGV 250	VJ 22 A	-	'90 - '95	STX 11 D	2	-
RGV 250	VJ 22 B	F 611	'90 - '95	STX 11 D	2	-
RGV 250	VJ 23 A	-	'96	STX 11 D	2	-
RF 600 R	GN 76 B	G 319	'93 - '97	STX 13 D	2	-
RF 900 R	GT 73 B	G 616	'93 - '97	STX 12 D	2	-
RF 900 R	GT 73 B	G 616	'93 - '97	WK 012 L/R	1/1	-
RF 900 RS 2	GT 73 B	G 616	'94 - '97	STX 12 D	2	-
RF 900 RS 2	GT 73 B	G 616	'94 - '97	WK 012 L/R	1/1	-
SFV 650 Gladius	WVCX	e4*2102	'08 - '10	STX 93 D	2	-
SFV 650 Gladius	WVCX	e4*2102	'08 - '10	WK 093 L/R	1/1	-
SFV 650 Gladius	WVCX	e4*2102	'08 - '10	WL 706 L/R	1/1	-
SV 650	AV	K 329	'98 - '02	STX 13 D	2	-
SV 650	WVBY	e4*0192	'03 - '06	STX 69 D	2	-
SV 650	WVBY	e4*0192	'03 - '06	WK 069 L/R	1/1	-
SV 650	WVBY	e4*0192	'03 - '06	WL 705 L/R	1/1	-
SV 650 ABS	WVBY	e4*0192	'07 - '09	STX 93 D	2	-
SV 650 ABS	WVBY	e4*0192	'07 - '09	WK 093 L/R	1/1	-
SV 650 ABS	WVBY	e4*0192	'07 - '09	WL 706 L/R	1/1	-
SV 650 S	AV	K 329	'98 - '02	STX 13 D	2	-
SV 650 S	WVBY	e4*0192	'03 - '06	STX 69 D	2	-
SV 650 S	WVBY	e4*0192	'03 - '06	WK 069 L/R	1/1	-
SV 650 S	WVBY	e4*0192	'03 - '06	WL 705 L/R	1/1	-
SV 650 S ABS	WVBY	e4*0192	'07 - '09	STX 93 D	2	-
SV 650 S ABS	WVBY	e4*0192	'07 - '09	WK 093 L/R	1/1	-
SV 650 S ABS	WVBY	e4*0192	'07 - '09	WL 706 L/R	1/1	-
SV 1000	WVBX	e4*0191	'03 - '04	STX 68 D	2	-
SV 1000	WVBX	e4*0191	'03 - '04	WK 068 L/R	1/1	-
SV 1000 S	WVBX	e4*0191	'03 - '04	STX 68 D	2	-
SV 1000 S	WVBX	e4*0191	'03 - '04	WK 068 L/R	1/1	-

Fahrzeugteil : Austausch-Bremsscheibe
 Typ : D
 Antragsteller : Braking Sunstar S.p.a., 20040 Brioso (MI)

14AG0274-06

Anlage 4

Fahrzeughersteller						
Suzuki (J)			Bremsscheibe Typ D			
Handelsbezeichnung	amtl. Typ	ABE/EG-BE	Bauj.	Ausführung Achse 1	Anzahl	Ausführung Achse 2
TL 1000 S	AG	H 632	'97 - '01	STX 20 D	2	-
TL 1000 S	AG	H 632	'97 - '01	WK 020 L/R	1/1	-
TL 1000 R	AM	H 977	'98 - '99	STX 20 D	2	-
TL 1000 R	AM	H 977	'98 - '99	WK 020 L/R	1/1	-
VZ 800 Marauder	AF	H 584	'96 - '99	STX 11 D	1	-
VZR 1800 (Intruder M 1800 R)	WVCA	e11*0278	'05 - '10	SK 089 L/R	1/1	-
VZR 1800 (Intruder M 1800 R)	WVCA	e11*0278	'05 - '10	WK 089 L/R	1/1	-
VZR 1800 (Intruder M 1800 R2)	WVCA	e11*0278	'08 - '10	SK 089 L/R	1/1	-
VZR 1800 (Intruder M 1800 R2)	WVCA	e11*0278	'08 - '10	WK 089 L/R	1/1	-

Fahrzeughersteller						
Triumph (GB)			Bremsscheibe Typ D			
Handelsbezeichnung	amtl. Typ	ABE/EG-BE	Bauj.	Ausführung Achse 1	Anzahl	Ausführung Achse 2
Adventurer 900	T 309 RT	H 046	'96 - '99	HO 26 FLD	1	-
Bonneville	908 MD	e11*00030	'00 - '05	TR 03 FLD	1	-
Bonneville	986 MF	e11*0123	'06 - '07	TR 03 FLD	1	-
Bonneville T 100	908 MD	e11*00030	'02 - '04	TR 03 FLD	1	-
Bonneville T 100	986 MF	e11*0123	'04 - '07	TR 03 FLD	1	-
Daytona 600 i	806 LW	e11*00081	'03 - '04	STX 85 D	2	-
Daytona 600 i	806 LW	e11*00081	'03 - '04	WK 085 L/R	1/1	-
Daytona 650 i	865 LX	e11*0122	'04 - '05	STX 85 D	2	-
Daytona 650 i	865 LX	e11*0122	'04 - '05	WK 085 L/R	1/1	-
Daytona 675 i	D 67 LC	e11*0253	'05 - '10	SK 094 L/R	1/1	-
Daytona 675 i	D 67 LC	e11*0253	'05 - '10	WK 094 L/R	1/1	-
Daytona 750	T 300	G 190	'92	STX 25 D	2	-
Daytona 900	T 300 D	G 609	'93 - '96	STX 25 D	2	-
Daytona 900 Super III	T 300 B	G 677	'94 - '96	STX 25 D	2	-
Daytona 1000	T 300	G 190	'92	STX 25 D	2	-
Daytona 1200	T 300 D	G 609	'93 - '99	STX 25 D	2	-
Daytona T 595	T 595	H 658	'97 - '01	STX 29 D	2	-
Daytona T 595	T 595	H 658	'97 - '01	WK 029 L/R	1/1	-
Daytona T 955 i	T 595	H 658	'98 - '01	STX 29 D	2	-
Daytona T 955 i	T 595	H 658	'98 - '01	WK 029 L/R	1/1	-
Daytona T 955 i	595 N	e11*00040	'01 - '06	STX 61 D	2	-
Daytona T 955 i	595 N	e11*00040	'01 - '06	WK 061 L/R	1/1	-
Legend TT 900	T 309 RT	H 046	'98 - '99	HO 26 FLD	1	-

Fahrzeugteil : Austausch-Bremsscheibe
 Typ : D
 Antragsteller : Braking Sunstar S.p.a., 20040 Briosco (MI)

14AG0274-06

Anlage 4

Fahrzeughersteller

Triumph (GB)	Bremsscheibe Typ D
---------------------	--------------------

Handelsbezeichnung	amtl. Typ	ABE/EG-BE	Bauj.	Ausführung Achse 1	Anzahl	Ausführung Achse 2
Scrambler 900	986 MG	e11*0254	'06 - '07	TR 03 FLD	2	-
Speed Four 600	806 LB	e11*00054	'02	STX 85 D	2	-
Speed Four 600	806 LB	e11*00054	'02	WK 085 L/R	1/1	-
Speed Triple 900	T 300 B	G 677	'94 - '97	STX 25 D	2	-
Speed Triple 955 i	595 N	e11*00041	'02 - '05	STX 61 D	2	-
Speed Triple 955 i	595 N	e11*00041	'02 - '05	WK 061 L/R	1/1	-
Speed Triple 955 i	595 RPT	e11*00005	'00 - '01	STX 29 D	2	-
Speed Triple 955 i	595 RPT	e11*00005	'00 - '01	WK 029 L/R	1/1	-
Speed Triple 1050 i	515 NJ	e11*0135	'04 - '05	STX 83 D	2	-
Speed Triple 1050 i	515 NJ	e11*0135	'04 - '05	SK 083 L/R	1/1	-
Speed Triple 1050 i	515 NJ	e11*0135	'04 - '05	WK 083 L/R	1/1	-
Speed Triple 1050 i	515 NJ	e11*0439	'06 - '08	STX 83 D	2	-
Speed Triple 1050 i	515 NJ	e11*0439	'06 - '08	SK 083 L/R	1/1	-
Speed Triple 1050 i	515 NJ	e11*0439	'06 - '08	WK 083 L/R	1/1	-
Speed Triple 1050 i	515 NJ	e11*0439	'08 - '10	SK 102 L/R	1/1	-
Speed Triple 1050 i	515 NJ	e11*0439	'08 - '10	WK 102 L/R	1/1	-
Speed Triple T 509	T 509	H 682	'97 - '01	STX 29 D	2	-
Speed Triple T 509	T 509	H 682	'97 - '01	WK 029 L/R	1/1	-
Street Triple 675 i	D 67 LD	e11*0611	'07 - '10	SK 094 L/R	1/1	-
Street Triple 675 i	D 67 LD	e11*0611	'07 - '10	WK 094 L/R	1/1	-
Street Triple R 675 i	D 67 LD	e11*0611	'09 - '10	SK 094 L/R	1/1	-
Street Triple R 675 i	D 67 LD	e11*0611	'09 - '10	WK 094 L/R	1/1	-
Sprint RS 955 i	T 695	K 310	'99 - '01	STX 29 D	2	-
Sprint RS 955 i	T 695	K 310	'99 - '01	WK 029 L/R	1/1	-
Sprint RS 955 i	695 AC	e11*00014	'02 - '04	STX 29 D	2	-
Sprint RS 955 i	695 AC	e11*00014	'02 - '04	WK 029 L/R	1/1	-
Sprint ST 955 i	T 695	K 310	'98 - '01	STX 29 D	2	-
Sprint ST 955 i	T 695	K 310	'98 - '01	WK 029 L/R	1/1	-
Sprint ST 955 i	695 AB	e11*00006	'01 - '04	STX 29 D	2	-
Sprint ST 955 i	695 AB	e11*00006	'01 - '04	WK 029 L/R	1/1	-
Sprint ST 1050 i	215 NA	e11*0134	'04 - '06	STX 61 D	2	-
Sprint ST 1050 i	215 NA	e11*0134	'04 - '06	SK 061 L/R	1/1	-
Sprint ST 1050 i	215 NA	e11*0134	'04 - '06	WK 061 L/R	1/1	-
Sprint ST 1050 i	215 NA	e11*0134	'06 - '08	STX 61 D	2	-
Sprint ST 1050 i	215 NA	e11*0134	'06 - '08	SK 061 L/R	1/1	-
Sprint ST 1050 i	215 NA	e11*0134	'06 - '08	WK 061 L/R	1/1	-
Tiger 1050 i	115 NG	e11*0440	'06 - '10	STX 83 D	2	-
Tiger 1050 i	115 NG	e11*0440	'06 - '10	WK 083 L/R	1/1	-
Thruyton	986 ME	e11*0109	'04 - '07	HO 26 FLD	1	-
Thruyton	986 ME	e11*0625	'08 - '10	HO 26 FLD	1	-
Thunderbird 900	T 309 RT	H 046	'95 - '99	HO 26 FLD	1	-
Thunderbird 900 Sport	T 309 RT	H 046	'95 - '99	TR 03 FLD	2	-

Fahrzeugteil : Austausch-Bremsscheibe
 Typ : D
 Antragsteller : Braking Sunstar S.p.a., 20040 Brioso (MI)

14AG0274-06

Anlage 4

Fahrzeughersteller						
Triumph (GB)						
Bremsscheibe Typ D						
Handelsbezeichnung	amtl. Typ	ABE/EG-BE	Bauj.	Ausführung Achse 1	Anzahl	Ausführung Achse 2
Trident 750	T 300	G 190	'92	STX 26 D	2	-
Trident 750	T 300 C	G 601	'95 - '99	STX 26 D	2	-
Trident 900	T 300	G 190	'93	STX 26 D	2	-
Trident 900	T 300 C	G 601	'93 - '99	STX 26 D	2	-
Trident 900 Sprint	T 300 A	G 413	'98 - '99	STX 25 D	2	-
Trophy 900	T 300	G 190	'93	STX 26 D	2	-
Trophy 900	T 300 E	G 610	'93 - '96	STX 26 D	2	-
Trophy 1200	T 300 E	G 610	'93 - '96	STX 25 D	2	-
TT 600	806 AD	e11*00021	'00 - '03	STX 85 D	2	-
TT 600	806 AD	e11*00021	'00 - '03	WK 085 L/R	1/1	-

Fahrzeughersteller						
Vor Motori (I)						
Bremsscheibe Typ D						
Handelsbezeichnung	amtl. Typ	ABE/EG-BE	Bauj.	Ausführung Achse 1	Anzahl	Ausführung Achse 2
400 EN	400	-	'00 - '03	VR 01 FLD	1	-
503 EN	503	-	'00 - '03	VR 01 FLD	1	-
400 SM	400	-	'00 - '03	VR 01 FLD	1	-
503 SM	503	-	'00 - '03	VR 01 FLD	1	-

Fahrzeughersteller						
Voxan (F)						
Bremsscheibe Typ D						
Handelsbezeichnung	amtl. Typ	ABE/EG-BE	Bauj.	Ausführung Achse 1	Anzahl	Ausführung Achse 2
1000 V 2	V 2	-	'00	STX 01 D	2	-
1000 V 2	V 2	-	'00	WK 001 L/R	1/1	-
1000 V 2 Black Magic	V 2	e2*0016	'03 - '06	STX 01 D	2	-
1000 V 2 Black Magic	V 2	e2*0016	'03 - '06	WK 001 L/R	1/1	-
1000 V 2 Cafe Racer	V 2	e2*0016	'03 - '06	STX 01 D	2	-
1000 V 2 Cafe Racer	V 2	e2*0016	'03 - '06	WK 001 L/R	1/1	-
1000 V 2 Roadster	V 2	e2*0016	'01 - '06	STX 01 D	2	-
1000 V 2 Roadster	V 2	e2*0016	'01 - '06	WK 001 L/R	1/1	-

Fahrzeugteil : Austausch-Bremsscheibe
 Typ : D
 Antragsteller : Braking Sunstar S.p.a., 20040 Briosco (MI)

14AG0274-06

Anlage 4

Fahrzeughersteller						
Yamaha (E)			Bremsscheibe Typ D			
Handelsbezeichnung	amtl. Typ	ABE/EG-BE	Bauj.	Ausführung Achse 1	Anzahl	Ausführung Achse 2
WR 125 X	DE 06	E9*0139	'98 - '07	WL 4010	1	-
YP 125 Xmax	SE 32	e9*0052	'06 - '09	YA 46 FLD	1	-
YP 250 Xmax	SG 16	e9*0039	'06 - '10	YA 46 FLD	1	-

Fahrzeughersteller						
Yamaha (J)			Bremsscheibe Typ D			
Handelsbezeichnung	amtl. Typ	ABE/EG-BE	Bauj.	Ausführung Achse 1	Anzahl	Ausführung Achse 2
FJ 1200	3 SK	-	'90 - '93	STX 15 D	2	-
FJ 1200	3 SK	-	'90 - '93	WK 015 L/R	1/1	-
FJ 1200	3 YA	F 559	'90 - '93	STX 15 D	2	-
FJ 1200	3 YA	F 559	'90 - '93	WK 015 L/R	1/1	-
FJ 1200	4 AH	-	'90 - '93	STX 15 D	2	-
FJ 1200	4 AH	-	'90 - '93	WK 015 L/R	1/1	-
FJR 1300	RP 04	e13*0045	'00 - '02	STX 21 D	2	-
FJR 1300	RP 04	e13*0045	'00 - '02	WK 021 L/R	1/1	-
FJR 1300	RP 08	e13*0062	'03	STX 21 D	2	-
FJR 1300	RP 08	e13*0062	'03	WK 021 L/R	1/1	-
FJR 1300 A	RP 11	e13*0081	'03 - '06	STX 33 D	2	-
FJR 1300 A	RP 11	e13*0081	'03 - '06	WK 033 L/R	1/1	-
FJR 1300 AS	RP 13	e13*0041	'06 - '10	STX 33 D	2	-
FJR 1300 AS	RP 13	e13*0041	'06 - '10	WK 033 L/R	1/1	-
FZ 1	RN 16	e13*0040	'05 - '08	STX 71 D	2	-
FZ 1	RN 16	e13*0040	'05 - '08	SK 071 L/R	1/1	-
FZ 1	RN 16	e13*0040	'05 - '08	WK 071 L/R	1/1	-
FZ 1	RN 16	e13*0040	'05 - '08	WL 702 L/R	1/1	-
FZ 1 Fazer	RN 16	e13*0040	'05 - '08	STX 71 D	2	-
FZ 1 Fazer	RN 16	e13*0040	'05 - '08	SK 071 L/R	1/1	-
FZ 1 Fazer	RN 16	e13*0040	'05 - '08	WK 071 L/R	1/1	-
FZ 1 Fazer	RN 16	e13*0040	'05 - '08	WL 702 L/R	1/1	-
FZ 6 Fazer	RJ 07	e13*0072	'03 - '06	SK 046 L/R	1/1	-
FZ 6 Fazer	RJ 07	e13*0072	'03 - '06	WK 046 L/R	1/1	-
FZ 6 Fazer	RJ 07	e13*0072	'03 - '06	WL 704 L/R	1/1	-
FZ 6 Fazer 2	RJ 14	e13*0111	'06 - '08	SK 046 L/R	1/1	-
FZ 6 Fazer 2	RJ 14	e13*0111	'06 - '08	WK 046 L/R	1/1	-
FZ 6 Fazer 2	RJ 14	e13*0111	'06 - '08	WL 704 L/R	1/1	-

Fahrzeugteil : Austausch-Bremsscheibe
 Typ : D
 Antragsteller : Braking Sunstar S.p.a., 20040 Briosco (MI)

14AG0274-06

Anlage 4

Fahrzeughersteller						
Yamaha (J)			Bremsscheibe Typ D			
Handelsbezeichnung	amtl. Typ	ABE/EG-BE	Bauj.	Ausführung Achse 1	Anzahl	Ausführung Achse 2
FZ 6 Fazer S	RJ 07	e13*0072	'03 - '06	SK 046 L/R	1/1	-
FZ 6 Fazer S	RJ 07	e13*0072	'03 - '06	WK 046 L/R	1/1	-
FZ 6 Fazer S	RJ 07	e13*0072	'03 - '06	WL 704 L/R	1/1	-
FZ 6 Fazer S 2	RJ 14	e13*0111	'06 - '08	SK 046 L/R	1/1	-
FZ 6 Fazer S 2	RJ 14	e13*0111	'06 - '08	WK 046 L/R	1/1	-
FZ 6 Fazer S 2	RJ 14	e13*0111	'06 - '08	WL 704 L/R	1/1	-
FZ 6 S Fazer	RJ 07	e13*0072	'03 - '06	SK 046 L/R	1/1	-
FZ 6 S Fazer	RJ 07	e13*0072	'03 - '06	WK 046 L/R	1/1	-
FZ 6 S Fazer	RJ 07	e13*0072	'03 - '06	WL 704 L/R	1/1	-
FZ 8	RN 25	e13*0072	'03 - '06	SK 078 L/R	1/1	-
FZ 8	RN 25	e13*0072	'03 - '06	WK 078 L/R	1/1	-
FZ 8	RN 25	e13*0072	'03 - '06	WK 111 L/R	1/1	-
FZ 8	RN 25	e13*0072	'03 - '06	WL 708 L/R	1/1	-
FZ 8 Fazer	RN 25	e13*0072	'03 - '06	SK 078 L/R	1/1	-
FZ 8 Fazer	RN 25	e13*0072	'03 - '06	WK 078 L/R	1/1	-
FZ 8 Fazer	RN 25	e13*0072	'03 - '06	WK 111 L/R	1/1	-
FZ 8 Fazer	RN 25	e13*0072	'03 - '06	WL 708 L/R	1/1	-
FZ 750	1 FN	D 795	'85 - '87	STX 15 D	2	-
FZ 750	1 FN	D 795	'85 - '87	WK 015 L/R	1/1	-
FZ 750	2 KK	E 486	'86 - '90	STX 15 D	2	-
FZ 750	2 KK	E 486	'86 - '90	WK 015 L/R	1/1	-
FZ 750	3 KT	F 558	'91 - '97	STX 15 D	2	-
FZ 750	3 KT	F 558	'91 - '97	WK 015 L/R	1/1	-
FZR 600	3 HH	-	'89 - '96	STX 15 D	2	-
FZR 600	3 HH	-	'89 - '96	WK 015 L/R	1/1	-
FZR 600	3 HE	F 103	'89 - '96	STX 15 D	2	-
FZR 600	3 HE	F 103	'89 - '96	WK 015 L/R	1/1	-
FZR 600	3 RG	F 152	'89 - '94	STX 15 D	2	-
FZR 600	3 RG	F 152	'89 - '94	WK 015 L/R	1/1	-
FZR 600	3 RH	F 153	'89 - '94	STX 15 D	2	-
FZR 600	3 RH	F 153	'89 - '94	WK 015 L/R	1/1	-
FZR 600 R	4 JH	G 653	'93 - '96	STX 15 D	2	-
FZR 600 R	4 JH	G 653	'93 - '96	WK 015 L/R	1/1	-
FZR 600 R	4 MH	G 663	'93 - '96	STX 15 D	2	-
FZR 600 R	4 MH	G 663	'93 - '96	WK 015 L/R	1/1	-
FZR 600 R	4 MM	-	'93 - '96	STX 15 D	2	-
FZR 600 R	4 MM	-	'93 - '96	WK 015 L/R	1/1	-

Fahrzeugteil : Austausch-Bremsscheibe

Typ : D

Antragsteller : Braking Sunstar S.p.a., 20040 Briosco (MI)

14AG0274-06

Anlage 4

Fahrzeughersteller						
Yamaha (J)			Bremsscheibe Typ D			
Handelsbezeichnung	amtl. Typ	ABE/EG-BE	Bauj.	Ausführung Achse 1	Anzahl	Ausführung Achse 2
FZR 1000 Genesis	2 GH	-	'87 - '89	STX 01 D	2	-
FZR 1000 Genesis	2 GH	-	'87 - '89	WK 001 L/R	1/1	-
FZR 1000 Genesis	2 LA	E 558	'87 - '89	STX 01 D	2	-
FZR 1000 Genesis	2 LA	E 558	'87 - '89	WK 001 L/R	1/1	-
FZR 1000 Genesis	2 LE	-	'87 - '89	STX 01 D	2	-
FZR 1000 Genesis	2 LE	-	'87 - '89	WK 001 L/R	1/1	-
FZR 1000 Genesis	2 RG	-	'87 - '89	STX 01 D	2	-
FZR 1000 Genesis	2 RG	-	'87 - '89	WK 001 L/R	1/1	-
FZR 1000 Genesis	2 LK	-	'87 - '89	STX 01 D	2	-
FZR 1000 Genesis	2 LK	-	'87 - '89	WK 001 L/R	1/1	-
FZR 1000 Exup	3 LE	F 128	'89 - '93	STX 01 D	2	-
FZR 1000 Exup	3 LE	F 128	'89 - '93	WK 001 L/R	1/1	-
FZR 1000 Exup	3 LK	-	'89 - '93	STX 01 D	2	-
FZR 1000 Exup	3 LK	-	'89 - '93	WK 001 L/R	1/1	-
FZR 1000 Exup	3 LF	-	'89 - '93	STX 01 D	2	-
FZR 1000 Exup	3 LF	-	'89 - '93	WK 001 L/R	1/1	-
FZR 1000 Exup	3 LG	-	'89 - '93	STX 01 D	2	-
FZR 1000 Exup	3 LG	-	'89 - '93	WK 001 L/R	1/1	-
FZR 1000 Exup	3 GH	-	'89 - '93	STX 01 D	2	-
FZR 1000 Exup	3 GH	-	'89 - '93	WK 001 L/R	1/1	-
FZR 1000 Exup	3 GM	-	'89 - '93	STX 01 D	2	-
FZR 1000 Exup	3 GM	-	'89 - '93	WK 001 L/R	1/1	-
FZR 1000 Exup	3 LE	F 128	'94 - '96	STX 73 D	2	-
FZR 1000 Exup	3 LE	F 128	'94 - '96	SK 073 L/R	1/1	-
FZR 1000 Exup	3 LE	F 128	'94 - '96	WK 073 L/R	1/1	-
FZR 1000 Exup	3 LK	-	'94 - '96	STX 73 D	2	-
FZR 1000 Exup	3 LK	-	'94 - '96	SK 073 L/R	1/1	-
FZR 1000 Exup	3 LK	-	'94 - '96	WK 073 L/R	1/1	-
FZR 1000 Exup	3 LF	-	'94 - '96	STX 73 D	2	-
FZR 1000 Exup	3 LF	-	'94 - '96	SK 073 L/R	1/1	-
FZR 1000 Exup	3 LF	-	'94 - '96	WK 073 L/R	1/1	-
FZR 1000 Exup	3 LG	-	'94 - '96	STX 73 D	2	-
FZR 1000 Exup	3 LG	-	'94 - '96	SK 073 L/R	1/1	-
FZR 1000 Exup	3 LG	-	'94 - '96	WK 073 L/R	1/1	-
FZR 1000 Exup	3 GH	-	'94 - '96	STX 73 D	2	-
FZR 1000 Exup	3 GH	-	'94 - '96	SK 073 L/R	1/1	-
FZR 1000 Exup	3 GH	-	'94 - '96	WK 073 L/R	1/1	-
FZR 1000 Exup	3 GM	-	'94 - '96	STX 73 D	2	-
FZR 1000 Exup	3 GM	-	'94 - '96	SK 073 L/R	1/1	-
FZR 1000 Exup	3 GM	-	'94 - '96	WK 073 L/R	1/1	-

Fahrzeugteil : Austausch-Bremsscheibe
 Typ : D
 Antragsteller : Braking Sunstar S.p.a., 20040 Briosco (MI)

14AG0274-06

Anlage 4

Fahrzeughersteller						
Yamaha (J)			Bremsscheibe Typ D			
Handelsbezeichnung	amtl. Typ	ABE/EG-BE	Bauj.	Ausführung Achse 1	Anzahl	Ausführung Achse 2
FZS 600 Fazer	RJ 02	H 988	'97 - '03	STX 15 D	2	-
FZS 600 Fazer	RJ 02	H 988	'97 - '03	WK 015 L/R	1/1	-
FZS 1000 Fazer	RN 06	e1*00103	'00 - '04	STX 21 D	2	-
FZS 1000 Fazer	RN 06	e1*00103	'00 - '04	WK 021 L/R	1/1	-
FZS 1000 Fazer	RN 06	e1*00103	'00 - '04	WL 709 L/R	1/1	-
FZS 1000 Fazer	RN 14	e13*0021	'04 - '06	STX 21 D	2	-
FZS 1000 Fazer	RN 14	e13*0021	'04 - '06	WK 021 L/R	1/1	-
FZS 1000 Fazer	RN 14	e13*0021	'04 - '06	WL 709 L/R	1/1	-
MT-01	RP 12	e13*0027	'04 - '06	STX 33 D	2	-
MT-01	RP 12	e13*0027	'04 - '06	WK 033 L/R	1/1	-
MT-01	RP 18	e13*0112	'06 - '10	STX 33 D	2	-
MT-01	RP 18	e13*0112	'06 - '10	WK 033 L/R	1/1	-
TDM 850	4 CM	F 843	'91 - '96	STX 15 D	2	-
TDM 850	4 CM	F 843	'91 - '96	WK 015 L/R	1/1	-
TDM 850	3 VD	F 699	'91 - '96	STX 15 D	2	-
TDM 850	3 VD	F 699	'91 - '96	WK 015 L/R	1/1	-
TDM 850	4 TX	H 442	'96 - '00	STX 15 D	2	-
TDM 850	4 TX	H 442	'96 - '00	WK 015 L/R	1/1	-
TDM 900	RN 08	e13*0053	'01 - '03	STX 21 D	2	-
TDM 900	RN 08	e13*0053	'01 - '03	WK 021 L/R	1/1	-
TDM 900	RN 08	e13*0053	'01 - '03	WL 102 L/R	1/1	-
TDM 900	RN 11	e13*0074	'03 - '06	STX 21 D	2	-
TDM 900	RN 11	e13*0074	'03 - '06	WK 021 L/R	1/1	-
TDM 900	RN 11	e13*0074	'03 - '06	WL 102 L/R	1/1	-
TDR 250	3 CK	E 764	'87 - '90	STX 01 D	1	-
TDR 250	3 CK	E 764	'87 - '90	WK 001 L/R	1/1	-
TRX 850	4 UN	H 283	'95 - '00	STX 15 D	2	-
TRX 850	4 UN	H 283	'95 - '00	WK 015 L/R	1/1	-
VMX 1200 Vmax	2 EN	-	'96 - '02	STX 21 D	2	-
VMX 1200 Vmax	2 EN	-	'96 - '02	WK 021 L/R	1/1	-
VMX 1200 Vmax	2 WF	-	'93 - '94	STX 21 D	2	-
VMX 1200 Vmax	2 WF	-	'93 - '94	WK 021 L/R	1/1	-
VMX 1200 Vmax	3 UF	-	'91 - '99	STX 21 D	2	-
VMX 1200 Vmax	3 UF	-	'91 - '99	WK 021 L/R	1/1	-
VMX 1200 Vmax	3 WF	-	'93 - '02	STX 21 D	2	-
VMX 1200 Vmax	3 WF	-	'93 - '02	WK 021 L/R	1/1	-
WR 250 F	CH	e13*0219	'08	WL 4011	1	-
WR 250 X	DG 20	e13*0219	'08	STX 21 D	1	-
WR 250 X	DG 20	e13*0219	'08	WK 021 L/R	1/1	-
WR 400 F	CH 02	-	'08	WL 4011	1	-
WR 426 F	CJ	e1*0107	'08	WL 4011	1	-
WR 450 F	CJ	e1*0107	'08	WL 4011	1	-

Fahrzeugteil : Austausch-Bremsscheibe
 Typ : D
 Antragsteller : Braking Sunstar S.p.a., 20040 Briosco (MI)

14AG0274-06

Anlage 4

Fahrzeughersteller						
Yamaha (J)			Bremsscheibe Typ D			
Handelsbezeichnung	amtl. Typ	ABE/EG-BE	Bauj.	Ausführung Achse 1	Anzahl	Ausführung Achse 2
XJ 6	RJ 19	e13*0323	'08 - '11	SK 046 L/R	1/1	-
XJ 6	RJ 19	e13*0323	'08 - '11	WK 046 L/R	1/1	-
XJ 6	RJ 19	e13*0323	'08 - '11	WL 704 L/R	1/1	-
XJ 6 Diversion	RJ 19	e13*0323	'08 - '11	SK 046 L/R	1/1	-
XJ 6 Diversion	RJ 19	e13*0323	'08 - '11	WK 046 L/R	1/1	-
XJ 6 Diversion	RJ 19	e13*0323	'08 - '11	WL 704 L/R	1/1	-
XJ 600 N	RJ 01	H 810	'97 - '03	STX 21 D	2	-
XJ 600 N	RJ 01	H 810	'97 - '03	WK 021 L/R	1/1	-
XJ 600 N	RJ 01	H 810	'97 - '03	WL 709 L/R	1/1	-
XJ 600 S Diversion	RJ 01	H 810	'97 - '03	STX 21 D	2	-
XJ 600 S Diversion	RJ 01	H 810	'97 - '03	WK 021 L/R	1/1	-
XJ 600 S Diversion	RJ 01	H 810	'97 - '03	WL 709 L/R	1/1	-
XJR 400	4 HM	-	'95 - '00	STX 15 D	2	-
XJR 400	4 HM	-	'95 - '00	WK 015 L/R	1/1	-
XJR 1200	4 PU	G 978	'95 - '99	STX 01 D	2	-
XJR 1200	4 PU	G 978	'95 - '99	WK 001 L/R	1/1	-
XJR 1300	RP 02	K 266	'98 - '01	STX 01 D	2	-
XJR 1300	RP 02	K 266	'98 - '01	WK 001 L/R	1/1	-
XJR 1300	RP 02	K 266	'98 - '01	WL 709 L/R	1/1	-
XJR 1300	RP 06	e1*00134	'01 - '03	STX 21 D	2	-
XJR 1300	RP 06	e1*00134	'01 - '03	WK 021 L/R	1/1	-
XJR 1300	RP 06	e1*00134	'01 - '03	WL 709 L/R	1/1	-
XJR 1300	RP 10	e1*0204	'03 - '06	STX 21 D	2	-
XJR 1300	RP 10	e1*0204	'03 - '06	WK 021 L/R	1/1	-
XJR 1300	RP 10	e1*0204	'03 - '06	WL 709 L/R	1/1	-
XJR 1300	RP 19	e13*0168	'06 - '10	STX 21 D	2	-
XJR 1300	RP 19	e13*0168	'06 - '10	WK 021 L/R	1/1	-
XJR 1300	RP 19	e13*0168	'06 - '10	WL 709 L/R	1/1	-
XP 500 Tmax	SJ 01	e13*0040	'01 - '02	YA 45 FLD	1	-
XP 500 Tmax	SJ 03	e13*0076	'03 - '06	YA 46 FLD	1	-
XP 500 Tmax	SJ 05	e13*0162	'08 - '11	WL 8001	2	-
XP 500 Tmax ABS	SJ 06	e13*0226	'08 - '11	WL 8001	2	-
XT 1200 Z Ténéré	DP 01	e13*0388	'10 - '11	SK 078 L/R	1/1	-
XT 1200 Z Ténéré	DP 01	e13*0388	'10 - '11	WK 078 L/R	1/1	-
XT 1200 Z Ténéré	DP 01	e13*0388	'10 - '11	WL 104 L/R	1/1	-

Fahrzeugteil : Austausch-Bremsscheibe
 Typ : D
 Antragsteller : Braking Sunstar S.p.a., 20040 Briosco (MI)

14AG0274-06

Anlage 4

Fahrzeughersteller						
Yamaha (J)			Bremsscheibe Typ D			
Handelsbezeichnung	amtl. Typ	ABE/EG-BE	Bauj.	Ausführung Achse 1	Anzahl	Ausführung Achse 2
XV 535 Virago	2 YL	E 744	'87 - '93	STX 27 D	1	-
XV 535 Virago	3 BR	E 743	'87 - '93	STX 27 D	1	-
XV 535 Virago	3 BT	-	'87 - '93	STX 27 D	1	-
XV 1600 A Wild Star	VP 08	K 370	'98	YA 21 FLD	1	-
XV 1600 Wild Star	VP 08	e1*00029	'98 - '03	YA 21 FLD	1	-
XV 1700 Road Star Warrior	VP 14	e1*0183	'03 - '06	STX 21 D	2	-
XV 1700 Road Star Warrior	VP 14	e1*0183	'03 - '06	WK 021 L/R	1/1	-
XV 1900 A Midnight Star	VP 23	e13*0064	'06 - '11	STX 21 D	2	-
XV 1900 A Midnight Star	VP 23	e13*0064	'06 - '11	WK 021 L/R	1/1	-
XVS 400 Drag Star	4 TR	-	'96 - '99	YA 21 FLD	1	-
XVS 650 Drag Star	4 VR	H 634	'96 - '99	YA 21 FLD	1	-
XVS 650 Drag Star	4 XR	H 635	'96 - '99	YA 21 FLD	1	-
XVZ 12 TD	47 G	D 398	'85 - '87	STX 21 D	2	STX 21 D
XVZ 12 TD	47 G	D 398	'85 - '87	WK 021 L/R	1/1	STX 21 D
YP 250 Majesty	SG 04	e13*0082	'04 - '05	YA 45 FLD	1	-
YP 400 Majesty	SH 02	e13*0082	'05 - '06	YA 45 FLD	1	-
YP 400 Majesty	SH 05	e13*0143	'07 - '09	YA 45 FLD	1	-
YZF 600 R Thunder Cat	4 TV	H 441	'96 - '00	STX 21 D	2	-
YZF 600 R Thunder Cat	4 TV	H 441	'96 - '00	WK 021 L/R	1/1	-
YZF 600 R Thunder Cat	4 UT	-	'96 - '99	STX 21 D	2	-
YZF 600 R Thunder Cat	4 UT	-	'96 - '99	WK 021 L/R	1/1	-
YZF 600 R Thunder Cat	4 WD	H 653	'97 - '00	STX 21 D	2	-
YZF 600 R Thunder Cat	4 WD	H 653	'97 - '00	WK 021 L/R	1/1	-
YZF 750 R	4 FM	-	'93 - '96	STX 73 D	2	-
YZF 750 R	4 FM	-	'93 - '96	SK 073 L/R	1/1	-
YZF 750 R	4 FM	-	'93 - '96	WK 073 L/R	1/1	-
YZF 750 R	4 HD	-	'93 - '96	STX 73 D	2	-
YZF 750 R	4 HD	-	'93 - '96	SK 073 L/R	1/1	-
YZF 750 R	4 HD	-	'93 - '96	WK 073 L/R	1/1	-
YZF 750 R	4 HN	G 346	'93 - '96	STX 73 D	2	-
YZF 750 R	4 HN	G 346	'93 - '96	SK 073 L/R	1/1	-
YZF 750 R	4 HN	G 346	'93 - '96	WK 073 L/R	1/1	-
YZF 750 SP	4 HT	G 347	'93 - '96	STX 73 D	2	-
YZF 750 SP	4 HT	G 347	'93 - '96	SK 073 L/R	1/1	-
YZF 750 SP	4 HT	G 347	'93 - '96	WK 073 L/R	1/1	-
YZF 1000 R Thunder Ace	4 VD	H 443	'96 - '98	STX 21 D	2	-
YZF 1000 R Thunder Ace	4 VD	H 443	'96 - '98	WK 021 L/R	1/1	-
YZF 1000 R Thunder Ace	4 SV	-	'96 - '98	STX 21 D	2	-
YZF 1000 R Thunder Ace	4 SV	-	'96 - '98	WK 021 L/R	1/1	-

Fahrzeugteil : Austausch-Bremsscheibe
 Typ : D
 Antragsteller : Braking Sunstar S.p.a., 20040 Briosco (MI)

14AG0274-06

Anlage 4

Fahrzeughersteller						
Yamaha (J)			Bremsscheibe Typ D			
Handelsbezeichnung	amtl. Typ	ABE/EG-BE	Bauj.	Ausführung Achse 1	Anzahl	Ausführung Achse 2
YZF R 1	RN 01	H 917	'97 - '99	STX 21 D	2	-
YZF R 1	RN 01	H 917	'97 - '99	WK 021 L/R	1/1	-
YZF R 1	RN 04	e1*00063	'99 - '01	STX 21 D	2	-
YZF R 1	RN 04	e1*00063	'99 - '01	WK 021 L/R	1/1	-
YZF R 1	RN 09	e13*0054	'01 - '03	STX 21 D	2	-
YZF R 1	RN 09	e13*0054	'01 - '03	WK 021 L/R	1/1	-
YZF R 1	RN 12	e13*0084	'03 - '06	STX 71 D	2	-
YZF R 1	RN 12	e13*0084	'03 - '06	SK 071 L/R	1/1	-
YZF R 1	RN 12	e13*0084	'03 - '06	WK 071 L/R	1/1	-
YZF R 1	RN 19	e13*0163	'06	STX 71 D	2	-
YZF R 1	RN 19	e13*0163	'06	SK 071 L/R	1/1	-
YZF R 1	RN 19	e13*0163	'06	WK 071 L/R	1/1	-
YZF R 1	RN 19	e13*0163	'07 - '09	SK 078 L/R	1/1	-
YZF R 1	RN 19	e13*0163	'07 - '09	WK 078 L/R	1/1	-
YZF R 1	RN 22	e13*0325	'09 - '10	SK 078 L/R	1/1	-
YZF R 1	RN 22	e13*0325	'09 - '10	WK 078 L/R	1/1	-
YZF R 1 SP	RN 12	e13*0084	'06	STX 71 D	2	-
YZF R 1 SP	RN 12	e13*0084	'06	SK 071 L/R	1/1	-
YZF R 1 SP	RN 12	e13*0084	'06	WK 071 L/R	1/1	-
YZF R 6	RJ 03	K 265	'98 - '03	STX 21 D	2	-
YZF R 6	RJ 03	K 265	'98 - '03	WK 021 L/R	1/1	-
YZF R 6	RJ 05	e13*0060	'03 - '04	STX 46 D	2	-
YZF R 6	RJ 05	e13*0060	'03 - '04	SK 046 L/R	1/1	-
YZF R 6	RJ 05	e13*0060	'03 - '04	WK 046 L/R	1/1	-
YZF R 6	RJ 09	e13*0073	'04 - '05	STX 46 D	2	-
YZF R 6	RJ 09	e13*0073	'04 - '05	SK 046 L/R	1/1	-
YZF R 6	RJ 09	e13*0073	'04 - '05	WK 046 L/R	1/1	-
YZF R 6	RJ 11	e13*0038	'05 - '07	STX 78 D	2	-
YZF R 6	RJ 11	e13*0038	'05 - '07	SK 078 L/R	1/1	-
YZF R 6	RJ 11	e13*0038	'05 - '07	WK 111 L/R	1/1	-
YZF R 6	RJ 15	e13*0223	'08 - '10	SK 078 L/R	1/1	-
YZF R 6	RJ 15	e13*0223	'08 - '10	WK 111 L/R	1/1	-
YZF R 6 R 46	RJ 11	e13*0073	'05	STX 78 D	2	-
YZF R 6 R 46	RJ 11	e13*0073	'05	SK 078 L/R	1/1	-
YZF R 6 R 46	RJ 11	e13*0073	'05	WK 078 L/R	1/1	-
YZF R 7 (OW 02)	RM 01	K 409	'99 - '01	STX 33 D	2	-
YZF R 7 (OW 02)	RM 01	K 409	'99 - '01	WK 033 L/R	1/1	-



Kraftfahrt-Bundesamt

DE-24932 Flensburg

ALLGEMEINE BETRIEBSERLAUBNIS (ABE)

nach § 22 in Verbindung mit § 20 Straßenverkehrs-Zulassungs-Ordnung (StVZO) in der Fassung vom 28.09.1988 (BGBl I S.1793)

Nummer der ABE: 61094*06

Gerät: Austauschbremsseiben

Typ: D

Inhaber der ABE
und Hersteller: BRAKING-SUNSTAR S.P.A.
IT-20040 Briosco (MI)

Für die obenbezeichneten reihenweise zu fertigenden oder gefertigten Geräte wird dieser Nachtrag mit folgender Maßgabe erteilt:

Die sich aus der Allgemeinen Betriebserlaubnis ergebenden Pflichten gelten sinngemäß auch für den Nachtrag.

In den bisherigen Genehmigungsunterlagen treten die aus diesem Nachtrag ersichtlichen Änderungen bzw. Ergänzungen ein.



Kraftfahrt-Bundesamt

DE-24932 Flensburg

2

Nummer der ABE: 61094*06

Die Austauschbrems scheiben, Typ D, dürfen in den in den beiliegenden Prüfunterlagen beschriebenen weiteren Ausführungen auch zum Anbau an den dort aufgeführten Krafträdern unter den angegebenen Bedingungen feilgeboten werden.

Bei Verwendung der Geräte an den in den beiliegenden Prüfunterlagen beschriebenen Krafträdern, die mit Einzelbetriebserlaubnis (EBE) nach §21 StVZO in den Verkehr gelangt sind, ist eine unverzügliche Überprüfung des Ein- oder Anbaus der Fahrzeugteile durch einen amtlich anerkannten Sachverständigen oder Prüfer für den Kraftfahrzeugverkehr oder durch einen Kraftfahrzeugsachverständigen oder einen Angestellten nach Nummer 4 der Anlage VIIIb zur StVZO durchzuführen.

Der ordnungsgemäße Ein- oder Anbau ist gemäß §22 Absatz 1 Satz 5 bei der Überprüfung mit positivem Ergebnis zu bestätigen. Nach durchgeführter Abnahme ist die ausgestellte Bestätigung mit dieser ABE und den Fahrzeugpapieren mitzuführen und den zuständigen Personen auf Verlangen auszuhändigen. Letzteres entfällt nach Berichtigung der Fahrzeugpapiere.

Im übrigen gelten die im beiliegenden Nachtragsgutachten der Typrüfstelle Fahrzeuge/Fahrzeugteile der TÜV Rheinland Kraftfahrt GmbH, Köln, vom 24.10.2011 festgehaltenen Angaben.

Flensburg, 22.03.2012
Im Auftrag

Mario Quade



Anlagen:

Nebenbestimmungen und Rechtsbehelfsbelehrung
1 Nachtragsgutachten Nr. 14AG0274-06



Kraftfahrt-Bundesamt

DE-24932 Flensburg

Nummer der ABE: 61094*06

- Anlage -

Nebenbestimmungen und Rechtsbehelfsbelehrung

Nebenbestimmungen

Die in der bisherigen Genehmigung enthaltenen Auflagen gelten auch für diesen Nachtrag.

Rechtsbehelfsbelehrung

Gegen diese Genehmigung kann innerhalb eines Monats nach Bekanntgabe Widerspruch erhoben werden. Der Widerspruch ist beim **Kraftfahrt-Bundesamt, Fördestraße 16, 24944 Flensburg**, schriftlich oder zur Niederschrift einzulegen.

Fahrzeugteil : Austausch-Bremsscheibe
 Typ : D
 Antragsteller : Braking Sunstar S.p.a., 20040 Briosco (MI)

14AG0274-06

0 Erläuterungen zum Nachtrag

Es wird berichtigt : -

Es wird geändert : -

Es wird hinzugefügt : a) Erweiterung des Verwendungsbereiches um Fahrzeugtypen mit Bremsanlagen, für die weitere Austausch-Bremsscheibenausführungen geprüft wurden
 b) Erweiterung des Verwendungsbereiches um Fahrzeugtypen mit Bremsanlagen, für die bereits identische Austausch-Bremsscheibenausführungen genehmigt wurden
 c) Erweiterung des Verwendungsbereiches um Fahrzeugtypen mit Bremsanlagen, für die bereits vergleichbare Austausch-Bremsscheibenausführungen genehmigt wurden (siehe Tabelle unter Pkt. 5).
 d) Erweiterung des Verwendungsbereiches um Fahrzeugtypen mit Zulassung gem. § 21 StVZO, welche mit Bremsanlagen ausgerüstet sind, die baugleich oder vergleichbar mit denjenigen von ABE-Fahrzeugtypen gem. § 20 StVZO, RREG 92/61/EWG oder RREG 2002/24/EG sind und für die a), b) oder c) zutrifft.
 Diese Fahrzeugtypen sind im Verwendungsbereich in der Spalte „ABE“ durch die Angabe „ - “ gekennzeichnet.

Es entfällt : -

Bemerkungen : Der Verwendungsbereich dieses Gutachtens umfaßt neben der aktuellen Erweiterung auch alle bisher in der Allgemeinen Betriebserlaubnis Nr. 61094 genehmigten Fahrzeuge.

Fahrzeugteil : Austausch-Bremsscheibe
 Typ : D
 Antragsteller : Braking Sunstar S.p.a., 20040 Briosco (MI)

14AG0274-06

0 Allgemeines

- 0.1 Antragsteller : Braking Sunstar S.p.a.
 Via Daneda, 8
 20040 Briosco (MI)
 Italien
- 0.2 Hersteller : siehe Antragsteller

1 Beschreibung der Umrüstung und Angaben zum Fahrzeugteil

- 1.1 Art : Austausch-Bremsscheibe
- 1.2 Typ : D
- 1.3 Angaben zur Umrüstung
- 1.3.1 technische Beschreibung : mehrteilige Bremsscheibe, bestehend aus
 - Innenring,
 - Außen-(Brems-)ring sowie deren
 - Verbindungselemente (Floater)
- 1.3.2 Ausführungen : siehe Anlage 4 (Verwendungsbereich)
- 1.3.3 Abmessungen : siehe Anlage 1
- 1.4 Art und Ort der Kennzeichnung : Herstellerzeichen (Braking),
 Typ (D)
 KBA-Genehmigungsnummer (KBA 61094),
 Ausführung (XX 00 FLD) ww.
 Ausführung (XX 00 RLD) ww.
 Ausführung (SK 0000 L/R) ww.
 Ausführung (STX 000 D) ww.
 Ausführung (WL 000) ww.
 Ausführung (WL 0000) ww.
 Ausführung (WK 000 L/R) ww.
 Ausführung (61109960000)
 aufgedruckt, ww. eingepreßt

2 Prüfgrundlagen, Durchgeführte Prüfungen und Prüfbedingungen

- 2.0 Prüfgrundlagen
- 2.1 Durchgeführte Prüfungen
- 2.1.0 Betriebsfestigkeit : Prüfzeugnis liegt vor.
- 2.1.1 Die Wirkungsprüfungen erfolgten gemäß der EWG-Richtlinie Nr. 93/14/EWG über Bremsanlagen für zweirädrige oder dreirädrige Kraftfahrzeuge i.d. Fassung 2006/27/EG vom 30.10.2008.

Fahrzeugteil : Austausch-Bremsscheibe
 Typ : D
 Antragsteller : Braking Sunstar S.p.a., 20040 Briosco (MI)

14AG0274-06

- 2.1.2 Technische Daten des Prüf-(Referenz-) fahrzeugs
- Art : Kraffrad
 - Hersteller/Typ : siehe Anlage 1
 - Handelsbezeichnung (Modell) : siehe Anlage 1
 - ABE- / EG-BE-Nr. : siehe Anlage 1
 - Fahrzeug-Ident.Nr. : siehe Anlage 1
 - Bereifung : siehe Anlage 1
- 2.1.3 Bremsanlage des Prüf-(Referenz-) fahrzeugs
- Radbremse Achse 1 und/oder Achse 2
- Art : siehe Anlage 1
 - Hauptbremszylinder-Ø [mm] : siehe Anlage 1
 - Radbremszylinder-Ø [mm] : siehe Anlage 1
 - Bremsbeläge : siehe Anlage 1
- Bremsscheiben
- Rüftzustand (Serie/Austausch)
- Hersteller/Typ : siehe Anlage 1
 - äußerer Bremsscheiben-Ø [mm] : siehe Anlage 1
 - wirks. Bremsscheiben-Ø [mm] : siehe Anlage 1
- 2.1.4 Prüfbedingungen (Fahrzeug)
- Prüfmasse des Fahrzeuges [kg]
- leer : siehe Anlage 1
 - beladen : siehe Anlage 1
 - zul. Gesamtgewicht : siehe Anlage 1
- 2.1.5 Prüfbedingungen (Prüfstrecke)
- Straßenoberfläche : ebener, trockener Asphalt

3 Prüfergebnisse

Prüfergebnis Bremsprüfung : siehe Anlage 1

4 Verwendungsbereich

Die Verwendung der unter Pkt. 1.1 beschriebenen Umrüstung ist an den in Anlage 3 aufgeführten Fahrzeugtypen mit Typgenehmigung (ABE gem. § 20 StVZO, EG-BE gem. RREG 92/61/EWG bzw. gem. RREG 2002/24/EG) in der entsprechenden Ausführung zulässig.

Der Verwendungsbereich umfasst:

- a) Fahrzeugtypen mit Bremsanlagen, für welche, in Anlage 2 genannte, Austausch-Bremsscheibenausführungen geprüft wurden,
- b) Fahrzeugtypen mit Bremsanlagen, welche mit vergleichbaren Austausch-Bremsscheibenausführungen zu den in Anlage 2 genannten und geprüften ausgerüstet sind,

Fahrzeugteil : Austausch-Bremsscheibe
 Typ : D
 Antragsteller : Braking Sunstar S.p.a., 20040 Briosco (MI)

14AG0274-06

- c) Fahrzeugtypen mit Zulassung gem. § 21 StVZO, welche mit Bremsanlagen ausgerüstet sind, die baugleich oder vergleichbar mit denjenigen von ABE-/EG-BE Fahrzeugtypen gem. § 20 StVZO, RREG 92/61/EWG oder RREG 2002/24/EG sind und für die a) oder b) zutrifft.
 Diese Fahrzeugtypen sind im Verwendungsbereich in der Spalte „ABE/EG-BE“ durch die Angabe „ - “ gekennzeichnet.

4.1 Auflagen und Hinweise

Auflagen für den Fahrzeughalter

- 4.1.1 Es ist gemäß der Anbauanleitung und den Hinweisen des Antragstellers sowie des Fahrzeugherstellers zuverfahren. (Siehe Anlage 4)
- 4.1.2 Die Verwendung der unter Pkt. 1.1 beschriebenen Umrüstung an den in Anlage 3 aufgeführten Fahrzeugtypen mit Zulassung gem. § 21 StVZO, welche bzgl. der Umrüstung baugleich mit entsprechend unter Pkt. 4.0 genannten Fahrzeugtypen sind, ist möglich.
 Die Zulässigkeit der Verwendung für diese Fahrzeugtypen muß unverzüglich im Rahmen einer Änderungsabnahme gemäß StVZO § 19 Abs. 3 durch einen amtlich anerkannten Sachverständigen oder Prüfer einer Technischen Prüfstelle oder einem Prüflingenieur einer amtlich anerkannten Überwachungsorganisation geprüft und bestätigt werden.
 Nach der durchgeführten Abnahme ist der Nachweis mit der Bestätigung über die Änderungsabnahme mit den Fahrzeugpapieren mitzuführen und zuständigen Personen auf Verlangen vorzuzeigen; dies entfällt nach erfolgter Berichtigung der Fahrzeugpapiere.

5 Anlagen

- | | |
|----------------------|------------------------------------------------------------------------------------------------------------|
| Anlage 1 (1 Seite) | : Beschreibung und Ausrüstung des Prüffahrzeugs sowie Prüfergebnisse |
| Anlage 2 (1 Seite) | : Bremsscheiben-Ausführ., Zeichnung der Scheibe
Layout-Zeichnung / Abmessungen
Ausführungen SK 073 L |
| Anlage 2 (4 Seiten) | : Abmessungen der Bremsscheiben |
| Anlage 3 (1 Seite) | : Anbauanleitung / Sicherheitshinweise |
| Anlage 4 (52 Seiten) | : Auflistung der Bremsscheibenausführungen und des jeweiligen Verwendungsbereiches |

Fahrzeugteil : Austausch-Bremsscheibe
 Typ : D
 Antragsteller : Braking Sunstar S.p.a., 20040 Briosco (MI)

14AG0274-06

6 Zusammenfassung

Die Austausch-Bremsscheiben, Typ D, genügen in Verbindung mit den in Anlage 4 zu diesem Gutachten aufgeführten Kraffrädern den Anforderungen des § 41 der Straßenverkehrs-Zulassungs-Ordnung (StVZO) und entsprechen damit den Bestimmungen der StVZO und den hierzu ergangenen Richtlinien und Anweisungen in der heute gültigen Fassung.

Darüber hinaus erfüllen alle geprüften Fahrzeuge auch die Anforderungen der EG-Richtlinie Nr. 93/14/EWG über Bremsanlagen für zweirädrige oder dreirädrige Krafffahrzeuge vom 05.04.1993 i.d. Fassung 2006/27/EG vom 30.10.2008 sowie die in Anlehnung an den vorläufigen Richtlinienentwurfes für die Prüfung von Austauschbrems-scheiben (Betriebsfestigkeit) gestellten Anforderungen.


Das Bremsverhalten der Kraffräder kann gegenüber der Ausrüstung mit Original-Bremsscheiben nach den für die Verkehrssicherheit maßgeblichen Kriterien als gleichwertig angesehen werden.

Eine Abnahme gemäß § 19 (3) StVZO durch einen amtl. anerkannten Sachverständigen oder Prüflingenieur wird für nicht erforderlich gehalten, wenn die Auflagen und Hinweise gemäß Pkt. 4.1 eingehalten werden.

Gegen die Erteilung einer Allgemeinen Betriebserlaubnis bestehen keine technischen Bedenken.

Der Technische Dienst ist für die angewendeten Prüfverfahren vom Krafffahrt-Bundesamt entsprechend EG-FGV für das Typgenehmigungsverfahren des KBA anerkannt.¹⁾

930/rü-pc
 Köln, den 24.10.2011



Dipl.-Ing. Harald Rüttgers

Fahrzeugteil : Austausch-Bremsscheibe
 Typ : D
 Antragsteller : Braking Sunstar S.p.a., 20040 Briosco (MI)

14AG0274-06

6 Zusammenfassung

Die Austausch-Bremsscheiben, Typ D, genügen in Verbindung mit den in Anlage 4 zu diesem Gutachten aufgeführten Kraffrädern den Anforderungen des § 41 der Straßenverkehrs-Zulassungs-Ordnung (StVZO) und entsprechen damit den Bestimmungen der StVZO und den hierzu ergangenen Richtlinien und Anweisungen in der heute gültigen Fassung.

Darüber hinaus erfüllen alle geprüften Fahrzeuge auch die Anforderungen der EG-Richtlinie Nr. 93/14/EWG über Bremsanlagen für zweirädrige oder dreirädrige Kraffahrzeuge vom 05.04.1993 i.d. Fassung 2006/27/EG vom 30.10.2008 sowie die in Anlehnung an den vorläufigen Richtlinienentwurfes für die Prüfung von Austausch-bremsscheiben (Betriebsfestigkeit) gestellten Anforderungen.


Das Bremsverhalten der Kraffräder kann gegenüber der Ausrüstung mit Original-Bremsscheiben nach den für die Verkehrssicherheit maßgeblichen Kriterien als gleichwertig angesehen werden.

Eine Abnahme gemäß § 19 (3) StVZO durch einen amtl. anerkannten Sachverständigen oder Prüfenieur wird für nicht erforderlich gehalten, wenn die Auflagen und Hinweise gemäß Pkt. 4.1 eingehalten werden.

Gegen die Erteilung einer Allgemeinen Betriebserlaubnis bestehen keine technischen Bedenken.

Der Technische Dienst ist für die angewendeten Prüfverfahren vom Kraffahrt-Bundesamt entsprechend EG-FGV für das Typgenehmigungsverfahren des KBA anerkannt.¹⁾

930/rü-pc
 Köln, den 24.10.2011



Dipl.-Ing. Harald Rüttgers



Fahrzeugherst.:	DUCATI	Typ/Modell:	B 1 / Hypermotard 1100 S	ABE-/EG-Nr.:	e3*2002/24*458
Fz-Ident.-Nr.:	ZDMB100AA9B000785	Motortyp:	ZDM1078AB	Getriebetyp:	M 6
Prüfart/Datum:	Köln, 18.06.2010	Prüfer:	Rüttgers	zusätzl. Personen:	-
Achse 1	Bremsscheibe(n)	Scheiben-Ø	wirks. Scheiben-Ø		
	Doppelscheibe, schw. gelagert	305	273		
	Hersteller	Typ	Ausführung		
Serie	DUCATI	DP	DP 305		
Austausch	BRAKING	D	SK 097 L/R		
Bremsbelag	BREMBO	FERIT I/T 450 FF	SERIE		
Bremsanlage	Bremszange(n)	H/FBZ-Ø	RBZ-Ø		
	2 x 4-Kolben Festsattel	Brembo PR 18	Brembo P4 32 K		
Bereif. Achse 1	120/70 ZR 17	Bereif. Achse 2	180/55 ZR 17		

Bremsprüfung §41 StVZO/ECE-R78 bzw. 93/14/EWG

Fahrzeugkategorie:	Kraftrad (L3), 2-Rad, >50 km/h und/oder >50 cm ³			
Beladungszustand	unbeladen, LG		beladen (Fahrer und Ausrüst.)	
Achse 1	96	kg	115	kg
Achse 2	94	kg	188	kg
Σ	190	kg	293	kg
				zulässiges Gesamtgewicht
				124
				kg
				124
				kg
				390
				kg

(1) Prüfung Typ 0		kalte Bremse, Motor ausgekuppelt, beladen: v=60 km/h			
	a [m/s ²]	Kraft [N]	a [m/s ²]	Kraft [N]	a [m/s ²]
Serie	2,75	60	5,10	130	7,40
Austausch	2,80	60	5,15	135	7,50
Mindestverzögerungen		Achse 1	4,4 (3,7*)	Achse 2	2,9 (2,6*)

*: Angaben in Klammern entsprechen der aus dem Bremsweg errechneten mittleren Verzögerung von Anfang der Bremsung bis Stillstand

Grenzwert der Handkraft: 200N, Fußkraft: 350N Ergebnis Typ 0 ist: i.O. nicht i.O.

(2) Prüfung Typ 0 (nur Scheibenbremsen)		nasse Bremse, Motor ausgekuppelt, beladen : v=60 km/h			
Betätigungskraft, die einer mittleren Vollverzögerung von 2,5 m/s ² entspricht:		vorne:		hinten:	
		63/59 N		- N	
	a [m/s ²]	Kraft [N]	a [m/s ²]	Kraft [N]	a [m/s ²]
Serie	2,84	55	-	-	-
Austausch	2,97	56	-	-	-

Grenzwert der Verzögerung: $0,6 \times a_{\text{Trocken}} \leq a_{\text{Nass}} \leq 1,20 \times a_{\text{Trocken}} \cong 1,5 \text{ m/s}^2 \leq a_{\text{Nass}} \leq 3 \text{ m/s}^2$

Maximale Zeit bis zur gleichen Vollverzögerung: 0,5 s ± 1 s Ergebnis Typ 0 ist: i.O. nicht i.O.

(3) Prüfung Typ 0		kalte Bremse, Motor eingekuppelt, unbeladen, beide Bremsen gleichzeitig betätigt			
vmax=	215 Km/h	0,3 vmax=	65 km/h	0,8 vmax=	(172) => 160 km/h ≤ 160 km/h
Geschwindigkeit	Serie a [m/s ²]	Austau. a [m/s ²]	Das Fahrzeug bleibt <input checked="" type="checkbox"/> spurstabil <input type="checkbox"/> bricht aus		
0,3 vmax	7,62	7,82	Sonstiges: Betätigungskraft hinten : 150 N		
0,8 vmax	6,85	7,05			

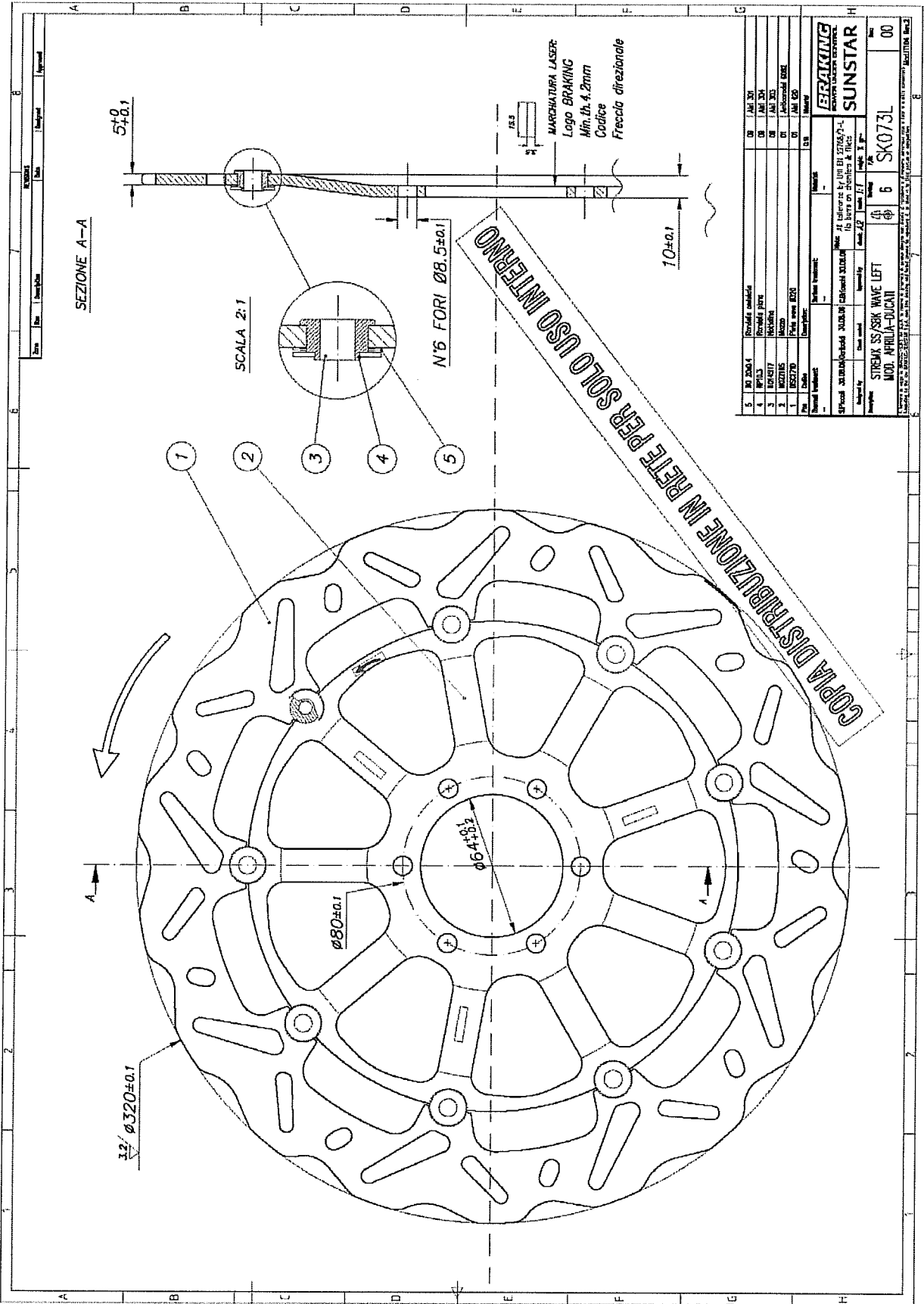
Grenzwert der Handkraft: 200N, Fußkraft: 350N Ergebnis Typ 0 ist: i.O. nicht i.O.

(4) Prüfung Typ 1		heiße Bremse, Motor ein- bzw. ausgekuppelt bei ½ Ausgangsgeschw., beladen			
0,7 vmax	(151) => 100 km/h ≤ 100 km/h				
Betätigungskraft, die einer mittleren Vollverzögerung von 3,0 m/s ² bei (1) entspricht, bzw. mit maximaler Verzögerung / falls Kraft weniger als 3,0 m/s ² :		Serie	66 N		
		Austausch	67 N		

10 Stopps aus oben errechneter Geschwindigkeit und Betätigungskraft mit 1000 m Zwischenstrecke

Ermittlung der Restbremswirkung aus 60 km/h direkt im Anschluß an die Serie von 10 Bremsungen	Restbremswirkung	aHeiß [m/s ²]	aKalt [m/s ²] aus (1)	0,6 x aKalt [m/s ²]
	Serie	2,22	2,96	1,77
	Austausch	2,24	2,97	1,78

Mindestens 60% der Verzögerung bei (1) mit kalten Bremsen Ergebnis Typ 1 ist: i.O. nicht i.O.



Ausführung Bremssscheibe	Außen-Ø Bremsring	Innen-Ø Bremsring bzw. Lochkreis Floater	Anz. Floater	Innen-Ø	Anz. Bef-Schrauben	Lochkreis Bef-Schrauben	Exentrität	Dicke
AP 13 FLD	300	200	9	105	6	120	0	5
AP 19 FLD	300	200	9	140	6	158	0	5
AP22FLD	270	182	6	105	5	120	0	3
BT 07 FLD	260	182	6	120	4	135	0	3
BW 07 FLD	300	200	9	105	6	120	0	5
BW 08 FLD	300	200	9	105	6	120	0	5
GA 04 FLD	260	182	6	108,5	6	125	0	3
HD 02 FLD	330	172	9	50,5	5	82,5	0	5
HD 02 RLD	330	172	9	50,5	5	82,5	0	5
HD 03 FLD	292	172	9	50,5	5	82,5	0	5
HD 03 RLD	292	172	9	50,5	5	82,5	0	5
HD 04 FLD	330	172	9	56	5	82,5	0	5
HD 04 RLD	330	172	9	56	5	82,5	0	5
HD 05 FLD	292	172	9	56	5	82,5	0	5
HD 05 RLD	292	172	9	56	5	82,5	0	5
HD 06 FLD	330	172	9	50,5	5	82,5	0	5
HD 07 FLD	292	172	9	50,5	5	82,5	0	5
HD 08 FLD	330	172	9	56	5	82,5	0	5
HD 09 FLD	292	172	9	56	5	82,5	0	5
HD 13 RLD	292	172	9	50,5	5	82,5	0	5
HD 14 RLD	292	172	9	56	5	82,5	0	5
HO 26 FLD	318	220	9	144	6	166	0	5
HU 03 FLD	260	182	6	120,5	6	135	0	3
HU 04 FLD	260	182	6	120	4	135	0	3
KT 02 FLD	260	182	6	127,5	6	143	0	3
KT 03 FLD	300	200	9	127	6	143	0	4
KT 08 FLD	300	200	9	127	6	143	0	4
SK 041 L/R	320	220	9	94	6	110	12,5	5
SK 046 L/R	300	200	9	132	5	150	0	5
SK 047 L/R	310	200	9	94	6	110	12,5	5
SK 051 L	320	220	9	101	6	117	0	5
SK 054 L	320	220	9	127	6	143	0	5
SK 055 L	320	220	9	118	6	134	0	5
SK 059 L	320	220	9	120	4	135	9,5	5
SK 066 L/R	320	220	9	72	5	90	15	5
SK 067 L/R	300	200	9	69	5	91	0	5
SK 070 L/R	300	200	9	80,5	5	100	0	5
SK 071 L/R	320	220	9	132	5	150	0	5
SK 073 L/R	320	220	9	64	6	80	10	5
SK 076 L/R	310	200	9	100	5	120	0	5
SK 078 L/R	310	220	9	132	5	150	0	5
SK 079 L	310	220	9	127	6	143	0	5
SK 084 L	320	220	9	109	4	126	0	5
SK 087L/R	320	220	9	120	8	135	0	5
SK 089 L/R	310	200	9	121,5	5	142	0	5
SK 090 L/R	310	200	9	80,5	5	100	0	5
SK 091 L/R	320	220	9	105	5	120	0	5
SK 092 L/R	320	220	9	80	5	101,5	10	5
SK 094 L/R	310	200	9	84,5	5	100,5	14	5
SK 095 L/R	330	220	9	72	5	90	15	5
SK 097 L/R	305	200	9	72	5	90	10	5
SK 098 L/R	320	220	9	94	6	110	15,25	5
SK 101 L/R	310	200	9	102	6	120	0	5
SK 102 L/R	320	220	9	150	5	165	0	5
SK 103 L/R	290	200	9	130	6	150	0	5
SK 104 L/R	320	220	9	64	6	80	10	5
SK 109 L/R	320	0	5	181	6	203,3	0	5
STX 01 D	320	220	9	64	6	80	10	5
STX 04 D	296	200	9	58	6	74	17	5
STX 05 D	296	200	9	62	6	78	17	5
STX 06 D	310	200	9	61	5	81	13,5	5
STX 08 D	300	200	9	61	5	81	13,5	5
STX 09 D	320	220	9	61	5	81	13,5	5
STX 10 D	310	200	9	64	5	86	22,5	5
STX 11 D	300	200	9	64	5	86	19,5	5
STX 12 D	310	200	9	64	5	86	19,5	5
STX 13 D	290	200	9	64	5	86	19,5	5
STX 15 D	300	200	9	64	6	80	10	5
STX 16 D	296	200	9	62	6	78	22,5	5
STX 17 D	310	200	9	58	6	74	17	5

Ausführung Brems Scheibe	Außen-Ø Bremsring	Innen-Ø Bremsring bzw. Lochkreis Floater	Anz. Floater	Innen-Ø	Anz. Bef-Schrauben	Lochkreis Bef-Schrauben	Exzentrizität	Dicke
STX 20 D	320	220	9	69	5	91	0	5
STX 21 D	300	200	9	132	6	150	0	5
STX 29 D	320	220	9	78	6	100,5	10,3	5
STX 30 D	310	200	9	62	6	78	21,5	5
STX 31 D	296	200	9	61	5	81	13,5	5
STX 33 D	320	220	9	132	6	150	0	5
STX 36 D	330	220,5	9	94	6	110	12,5	5
STX 38 D	310	200	9	62	6	78	18,5	5
STX 39 D	300	200	9	61	6	80	11	5
STX 40 D	296	200	9	94	6	110	12,5	5
STX 41 D	320	220	9	94	6	110	12,5	5
STX 42 D	340	220	9	61	5	82,5	11	5
STX 43 D	296	200	9	58	6	74	22,7	5
STX 45 D	310	200	9	80	5	101,5	10	5
STX 46 D	300	200	9	132	5	150	0	5
STX 47 D	310	200	9	94	6	110	12,5	5
STX 48 D	280	200	9	80,5	5	100	0	5
STX 50 D	320	220	9	118	4	134	0	5
STX 54 D	320	220	9	127	6	143	0	5
STX 61 D	320	220	9	78	5	100,5	14,5	5
STX 62 D	320	220	9	64	6	80	15	5
STX 66 D	320	220	9	72	5	90	15	5
STX 67 D	300	200	9	69	5	91	0	5
STX 68 D	310	200	9	69	5	91	0	5
STX 69 D	290	200	9	69	5	91	0	5
STX 70 D	300	200	9	80,5	5	100	0	5
STX 71 D	320	220	9	132	5	150	0	5
STX 73 D	320	220	9	64	6	80	10	5
STX 74 D	320	220	9	132	6	150	14,25	5
STX 76 D	310	200	9	100	5	120	0	5
STX 78 D	310	200	9	132	5	150	0	5
STX 80 D	300	200	9	64,15	6	80	0	5
STX 82 D	296	200	9	113,5	4	134	0	5
STX 83 D	320	220	9	78	5	100,5	17,5	5
STX 85 D	310	220	9	78	5	100,5	14,5	5
STX 89 D	310	200	9	121,5	5	142	0	5
STX 90 D	310	200	9	80,5	5	100	0	5
STX 91 D	320	220	9	105	5	120	0	5
STX 93 D	290	200	9	121,5	5	142	0	5
STX 95 D	330	220	9	72	5	90	15	5
STX 96 D	296	200	9	94	6	110	14,5	5
STX 97 D	305	200	9	72	5	90	10	5
STX 101 D	310	200	9	102	6	120	0	5
STX 106 D	292	172	9	56,5	5	82,5	0	5
STX 107 D	320	220	9	64	6	80	10	5
TR 03 FLD	310	220	9	144	6	166	0	5
VR 01 FLD	270	182	6	110,5	6	124	0	3
WK 001 L/R	320	217	9	64	6	80	10	5
WK 004 L/R	296	197	9	58	6	74	17	5
WK 005 L/R	296	197	9	62	6	78	17	5
WK 006 L/R	296	197	9	62	6	78	17	5
WK 008 L/R	300	197	9	61	5	81	13,5	5
WK 009 L/R	320	217	9	61	5	81	13,5	5
WK 010 L/R	320	197	9	61	5	81	13,5	5
WK 012 L/R	310	197	9	64	5	86	19,5	5
WK 013 L/R	320	197	9	61	5	81	13,5	5
WK 015 L/R	300	197	9	64	6	80	10	5
WK 016 L/R	296	197	9	62	6	78	22,5	5
WK 020 L/R	320	217	9	69	5	91	0	5
WK 021 L/R	300	197	9	132	6	150	0	5
WK 029 L/R	320	217	9	78	6	100,5	10,3	5
WK 030 L/R	310	197	9	62	6	78	21,5	5
WK 031 L/R	296	197	9	61	5	81	13,5	5
WK 033 L/R	320	217	9	132	6	150	0	5
WK 036 L/R	330	217	9	94	6	110	12,5	5
WK 038 L/R	310	197	9	62	6	78	18,5	5
WK 039 L/R	300	197	9	61	6	80	11	5
WK 040 L/R	296	197	9	94	6	110	12,5	5
WK 041 L/R	320	217	9	94	6	110	12,5	5
WK 042 R	340	217	9	61	5	82,5	11	5

Ausführung Brems Scheibe	Außen-Ø Bremsring	Innen-Ø Bremsring bzw. Lochkreis Floater	Anz. Floater	Innen-Ø	Anz. Bef-Schrauben	Lochkreis Bef-Schrauben	Exentritizität	Dicke
WK 043 L/R	296	197	9	58	6	74	22,7	5
WK 046 L/R	300	197	9	132	5	150	0	5
WK 047 L/R	310	197	9	94	6	110	12,5	5
WK 048 L/R	280	197	9	80,5	5	100	0	5
WK 050 L/R	320	217	9	118	4	134	0	5
WK 054 L/R	320	217	9	127	6	143	0	5
WK 061 L/R	320	217	9	78	5	100,5	14,5	5
WK 062 L/R	320	217	9	64	6	80	15	5
WK 066 L/R	320	217	9	72	5	90	15	5
WK 067 L/R	300	217	9	69	5	91	0	5
WK 068 L/R	310	197	9	69	5	91	0	5
WK 069 L/R	290	197	9	69	5	91	0	5
WK 070 L/R	300	197	9	80,5	5	100	0	5
WK 071 L/R	320	217	9	132	5	150	0	5
WK 073 L/R	320	217	9	64	6	80	10	5
WK 074 L	320	217	9	132	6	150	14,25	5
WK 076 L/R	310	197	9	100	5	120	0	5
WK 078 L/R	310	197	9	132	5	150	0	5
WK 083 L/R	320	217	9	78	5	100,5	17,5	5
WK 085 L/R	310	217	9	78	5	100,5	14,5	5
WK 087 L/R	320	220	217	120	8	135	0	5
WK 089 L/R	310	197	9	121,5	5	142	0	5
WK 090 L/R	310	197	9	80,5	5	100	0	5
WK 092 L/R	320	217	9	80	5	101,5	10	5
WK 093 L/R	290	197	9	121,5	5	142	0	5
WK 094 L/R	310	197	9	84,5	5	100,5	14	5
WK 095 L/R	330	217	9	72	5	90	15	5
WK 096 L/R	296	197	9	94	6	110	14,5	5
WK 097 L/R	305	197	9	72	5	90	10	5
WK 098 L/R	320	217	9	94	6	110	15,25	5
WK 101 L/R	310	197	9	102	6	120	0	5
WK 102 L/R	320	217	9	150	5	165	0	5
WK 103 R	290	197	9	130	6	150	0	5
WK 104 L/R	320	217	9	64	6	80	10	5
WK 106 L/R	330	217	9	0	0	0	0	0
WK 109 L/R	320	0	5	181	6	203,3	0	5
WK 110 L/R	320	197	9	72	5	90	0	5
WK 111 L/R	310	197	9	132	5	150	0	5
WL 101	300	200	9	105	6	120	0	5
WL 102	298	200	9	132	6	150	0	5
WL 103	320	220	9	127	6	143	0	5
WL 104	310	220	9	132	5	150	0	5
WL 105	310	200	9	121,5	5	142	0	5
WL 106	300	200	9	64,15	6	80	0	5
WL 107	300	200	9	80,5	5	100	0	5
WL 701	300	200	9	80,5	5	100	0	5
WL 702	320	220	9	132	5	150	0	5
WL 703	300	200	9	80,5	5	100	0	5
WL 704	300	200	9	132	5	150	0	5
WL 705	290	200	9	69	5	91	0	5
WL 706	290	200	9	121,5	5	142	0	5
WL 707	310	200	9	121,5	5	142	0	5
WL 708	310	220	9	132	5	150	0	5
WL 709	300	200	9	132	6	150	0	5
WL 4001	270	182	6	105	5	120	0	3,2
WL 4002	260	182	6	120	4	135	0	3,2
WL 4003	270	182	6	101,3	6	117	0	3,2
WL 4004	260	182	6	101,3	6	117	0	3,2
WL 4005	260	182	6	120	4	135	0	3,2
WL 4006	260	182	6	127,5	6	143	0	3,2
WL 4007	270	182	6	127,5	6	143	0	3,2
WL 4008	270	182	6	109,5	4	126	0	3,2
WL 4009	260	182	6	109,5	4	126	0	3,2
WL 4010	270	182	6	118	6	134	0	3,2
WL 4011	260	182	6	118	6	134	0	3,2
WL 4014	270	182	6	70,5	6	89	0	3,2
WL 4015	260	182	6	105	5	120	0	3,2
WL 8001 L/R	267	175	6	132	6	150	0	5
YA 45 FLD	267	175	5	132	5	150	0	4
YA 46 FLD	267	175	5	132	5	150	0	4
YA 47 FLD	298	200	6	132	6	150	0	4,2
61109960000	320	220	9	64	6	80	10	5



Montageanleitung für Braking Bremsscheiben

Bevor Sie mit der Montage Ihrer Neuen Braking Bremsscheiben beginnen sollten folgende Voraussetzungen erfüllt sein. Sorgen Sie für einen sicheren Stand der Maschine. Verwenden Sie nur Hochwertiges Werkzeug

Befolgen Sie für alle Arbeitsschritte die Anweisungen in Ihrem Werkstatthandbuch

Demontage

Folgen Sie den Anweisungen Ihres Werkstatthandbuches. Buchsen oder Distanzstücke sollten gekennzeichnet werden damit sie bei der Montage nicht verwechselt werden. Insbesondere an der Vorderachse werden oft Buchsen unterschiedlicher Breite verwendet.

Ist das Rad ausgebaut, werden nun die Befestigungsschrauben der Bremsscheiben gelöst.

! Achtung !

Die Schrauben sind mit Sicherungsmittel eingesetzt und daher sehr schwer zu lösen. Nur Hochwertiges Werkzeug verwenden

Wenn alle Schrauben gelöst sind, kann die Bremsscheibe abgenommen werden. Kontrollieren Sie die Schrauben auf Beschädigungen, ggf. ersetzen. Kontrollieren Sie am Rad die Auflagefläche für die Bremsscheibe, Diese muss Absolut sauber sein.

! Achtung !

Wurde das Rad lackiert oder beschichtet müssen alle Partikel in diesem Bereich entfernt werden.

Montage

Bevor Sie mit der Montage beginnen, kontrollieren Sie bitte die Neuen Braking Bremsscheiben Gibt es eventuelle Beschädigungen ? Stimmt die Produktnummer ? Ist die KBA Nummer vorhanden ?

Legen Sie nun die erste Bremsscheibe auf das Rad auf. Versehen Sie die Gewinde der Befestigungsschrauben mit einem Tropfen Schraubensicherung z.B. Loctite Rot Nr. 648 und ziehen Sie die Schrauben über Kreuz handfest an

! Achtung !

Viele Braking Bremsscheiben haben eine Laufrichtung, z.B. SK047L/R. Montieren Sie also SK047R auf der rechten und SK047L auf der linken Seite. Immer in Fahrtrichtung.

Legen Sie nun die Bremsscheibe der anderen Seite auf das Rad und führen Sie die gleichen Arbeitsschritte aus.

! Achtung !

Stimmt die Flucht der beiden Scheiben überein ? Kontrollieren

Stimmt die Flucht überein können die Befestigungsschrauben nun mit dem richtige Anzugsmoment angezogen werden. Dies geschieht ebenfalls über Kreuz.

! Achtung !

Das Anzugsmoment entnehmen Sie Ihrem Werkstatthandbuch oder erkundigen sich bei Ihrem Motorradhändler

Bevor Sie nun das Rad wieder einbauen, müssen noch die Bremsbeläge gewechselt werden.

Es gilt Neue Bremsscheiben = Neue Bremsbeläge, Sie werden sonst keine zufriedenstellende Brems - Performance erreichen.

Die Arbeitsschritte hierfür entnehmen Sie bitte ebenfalls Ihrem Werkstatthandbuch.

Kontrollieren Sie nun alles noch einmal auf korrekten Sitz. Lassen sich die Räder frei drehen ?

Einfahren der Neuen Bremsanlage

Ist alles korrekt montiert können Sie mit dem Einfahren beginnen. Nehmen Sie sich dafür etwas Zeit und vermeiden Sie auf den ersten 100km Vollbremsungen.

Scheibe und Beläge müssen sich einander anpassen

Beginnen Sie mit 50% der Bremskraft und lassen Sie die Bremse wieder abkühlen (nicht im Stand). Wiederholen Sie dies mehrmals und steigern Sie den Vorgang kontinuierlich. Sie werden eine stetige Verbesserung der Bremsanlage bemerken.

Wir wünschen Ihnen nun viel Spaß und gute Fahrt

Fahrzeugteil : Austausch-Bremsscheibe
 Typ : D
 Antragsteller : Braking Sunstar S.p.a., 20040 Briosco (MI)

14AG0274-06

Anlage 4

Fahrzeughersteller						
Aprilia (I)			Bremsscheibe Typ D			
Handelsbezeichnung	amtl. Typ	ABE/EG-BE	Bauj.	Ausführung Achse 1	Anzahl	Ausführung Achse 2
AF-1 125 Futura	FM	-	'90 - '92	STX 01 D	1	-
AF-1 125 Futura	FM	-	'90 - '92	WK 001 L	1	-
Moto 6.5	MH 00	-	'95	AP 13 FLD	1	-
Moto 6.5	MH 00	H 061	'96 - '99	AP 13 FLD	1	-
Pegaso 650	MX	H 357	'91 - '96	AP 13 FLD	1	-
Pegaso 650	ML	H 523	'97 - '00	AP 13 FLD	1	-
Pegaso 650 Cube	ML	H 523	'96 - '99	AP 13 FLD	1	-
Pegaso 650 i.E.	RW	e11*00032	'00 - '06	AP 13 FLD	1	-
Pegaso 650 Strada	VD	e11*0170	'05 - '06	STX 01 D	1	-
Pegaso 650 Strada	VD	e11*0170	'05 - '06	WK 001 L	1	-
RS 125	MP	-	'98 - '05	STX 01 D	1	-
RS 125	MP	-	'98 - '05	WK 001 L	1	-
RS 125	SF	e11*00053	'06 - '10	STX 01 D	1	-
RS 125	SF	e11*00053	'06 - '10	WK 001 L	1	-
RS 125 Extrema	GS	-	'92 - '96	STX 01 D	1	-
RS 125 Extrema	GS	-	'92 - '96	WK 001 L	1	-
RS 125 Extrema	GS	G 796	'97	STX 01 D	1	-
RS 125 Extrema	GS	G 796	'97	WK 001 L	1	-
RS 125 R	PY	e11*0383	'05 - '08	STX 01 D	1	-
RS 125 R	PY	e11*0383	'05 - '08	WK 001 L	1	-
RS 125 Replica	MP	-	'92 - '97	STX 01 D	1	-
RS 125 Replica	MP	-	'92 - '97	WK 001 L	1	-
RS 125 Replica	MP	H 356	'95 - '99	STX 01 D	1	-
RS 125 Replica	MP	H 356	'95 - '99	WK 001 L	1	-
RS 250 Replica	LD	G 897	'99 - '01	STX 39 D	1	-
RS 250 Replica	LD	G 897	'99 - '01	WK 039 L	1	-
RS 250 Replica	LD 01	G 897	'94 - '98	STX 39 D	1	-
RS 250 Replica	LD 01	G 897	'94 - '98	WK 039 L	1	-
RS 250 Replica	LD 01	-	'98 - '03	STX 39 D	1	-
RS 250 Replica	LD 01	-	'98 - '03	WK 039 L	1	-
RSV Mille	ME	H 827	'98 - '01	STX 01 D	2	-
RSV Mille	ME	H 827	'98 - '01	WK 001 L/R	1/1	-
RSV Mille	RP	e11*00027	'01 - '03	SK 073 L/R	2	-
RSV Mille	RP	e11*00027	'01 - '03	WK 073 L/R	1/1	-
RSV Mille R	ME	H 827	'01 - '08	STX 73 D	2	-
RSV Mille R	ME	H 827	'01 - '08	WK 073 L/R	1/1	-
RSV Mille SP	ME	H 827	'99 - '01	STX 01 D	2	-
RSV Mille SP	ME	H 827	'99 - '01	WK 001 L/R	1/1	-
RSV Mille Tuono Fighter	RP	e11*00027	'02 - '05	STX 01 D	2	-
RSV Mille Tuono Fighter	RP	e11*00027	'02 - '05	WK 001 L/R	1/1	-

Fahrzeugteil : Austausch-Bremsscheibe
 Typ : D
 Antragsteller : Braking Sunstar S.p.a., 20040 Briosco (MI)

14AG0274-06

Anlage 4

Fahrzeughersteller						
Aprilia (I)			Bremsscheibe Typ D			
Handelsbezeichnung	amtl. Typ	ABE/EG-BE	Bauj.	Ausführung Achse 1	Anzahl	Ausführung Achse 2
RSV 1000 R Factory	RR	e11*0093	'03 - '07	STX 73 D	2	-
RSV 1000 R Factory	RR	e11*0093	'03 - '07	SK 073 L/R	1/1	-
RSV 1000 R Factory	RR	e11*0093	'03 - '07	WK 073 L/R	1/1	-
RSV 1000 R Nera	RR	e11*0093	'04 - '06	STX 73 D	2	-
RSV 1000 R Nera	RR	e11*0093	'04 - '06	SK 073 L/R	1/1	-
RSV 1000 R Nera	RR	e11*0093	'04 - '06	WK 073 L/R	1/1	-
RSV 1000 R Tuono Fighter	RR	e11*0093	'04 - '06	STX 73 D	2	-
RSV 1000 R Tuono Fighter	RR	e11*0093	'04 - '06	SK 073 L/R	1/1	-
RSV 1000 R Tuono Fighter	RR	e11*0093	'04 - '06	WK 073 L/R	1/1	-
RXV 4.5	VP	e11*0373	'06	AP 22 FLD	1	-
RXV 4.5	VP	e11*0373	'06	WL 4001	1	-
RXV 5.5	VP	e11*0373	'06	AP 22 FLD	1	-
RXV 5.5	VP	e11*0373	'06	WL 4001	1	-
SXV 4.5	VS	e11*0372	'06	STX 91 D	1	-
SXV 4.5	VS	e11*0372	'06	SK 091 L	1	-
SXV 5.5	VS	e11*0372	'06	STX 91 D	1	-
SXV 5.5	VS	e11*0372	'06	SK 091 L	1	-
SL 1000 Falco	PA	e11*00003	'00 - '05	STX 01 D	2	-
SL 1000 Falco	PA	e11*00003	'00 - '05	WK 001 L/R	1/1	-
Tuono 125	SF	e11*00053	'03 - '07	STX 01 D	1	-
Tuono 125	SF	e11*00053	'03 - '07	WK 001 L	1	-

Fahrzeughersteller						
Belgarda (I) / Yamaha Italia (I)			Bremsscheibe Typ D			
Handelsbezeichnung	amtl. Typ	ABE/EG-BE	Bauj.	Ausführung Achse 1	Anzahl	Ausführung Achse 2
Yamaha MT-03	RM 02	e13*0036	'06 - '09	STX 46 D	1	-
Yamaha MT-03	RM 02	e13*0036	'06 - '09	WK 046 L	1	-
Yamaha MT-03	RM 02	e13*0036	'06 - '09	WL 704 L	1	-
Yamaha NSR 1100 BT 1100 Bulldog	RP 05	e1*00116	'02 - '06	STX 21 D	2	-
Yamaha SZR 660	4 SU	H 274	'95 - '01	STX 01 D	1	-
Yamaha TDR 125	4 GW	G 322	'92 - '99	STX 01 D	1	-
Yamaha TDR 125	4 GW	G 322	'92 - '99	WK 001 L	1	-

Fahrzeugteil : Austausch-Bremsscheibe
 Typ : D
 Antragsteller : Braking Sunstar S.p.a., 20040 Briosco (MI)

14AG0274-06

Anlage 4

Fahrzeughersteller						
Benelli (I) Bremsscheibe Typ D						
Handelsbezeichnung	amtl. Typ	ABE/EG-BE	Bauj.	Ausführung Achse 1	Anzahl	Ausführung Achse 2
TNT 1130	TN	e3*0259	'05 - '06	STX 01 D	2	-
TNT 1130	TN	e3*0259	'05 - '06	SK 073 L/R	1/1	-
TNT 1130	TN	e3*0259	'05 - '06	WK 073 L/R	1/1	-
TNT 1130 Café Racer	TN	e3*0259	'05 - '07	STX 01 D	2	-
TNT 1130 Café Racer	TN	e3*0259	'05 - '07	SK 073 L/R	1/1	-
TNT 1130 Café Racer	TN	e3*0259	'05 - '07	WK 073 L/R	1/1	-
TNT 1130 Sport	TN	e3*0259	'05 - '07	STX 01 D	2	-
TNT 1130 Sport	TN	e3*0259	'05 - '07	SK 073 L/R	1/1	-
TNT 1130 Sport	TN	e3*0259	'05 - '07	WK 073 L/R	1/1	-
TNT 1130 Titanium	TN	e3*0259	'05 - '07	STX 01 D	2	-
TNT 1130 Titanium	TN	e3*0259	'05 - '07	SK 073 L/R	1/1	-
TNT 1130 Titanium	TN	e3*0259	'05 - '07	WK 073 L/R	1/1	-
Tornado 900 Tre	TB	e3*0168	'01 - '02	STX 01 D	2	-
Tornado 900 Tre	TB	e3*0168	'01 - '02	WK 001 L/R	1/1	-
Tornado 900 Tre	TB	e3*0168	'03 - '06	STX 73 D	2	-
Tornado 900 Tre	TB	e3*0168	'03 - '06	SK 073 L/R	1/1	-
Tornado 900 Tre	TB	e3*0168	'03 - '06	WK 073 L/R	1/1	-
Tornado 900 Tre RS	TB	e3*0168	'04 - '06	STX 73 D	2	-
Tornado 900 Tre RS	TB	e3*0168	'04 - '06	SK 073 L/R	1/1	-
Tornado 900 Tre RS	TB	e3*0168	'04 - '06	WK 073 L/R	1/1	-
Tornado 1130 Tre	TB	e3*0168	'06	STX 01 D	2	-
Tornado 1130 Tre	TB	e3*0168	'06	SK 073 L/R	1/1	-
Tornado 1130 Tre	TB	e3*0168	'06	WK 073 L/R	1/1	-
Tornado 1130 Tre-K	TB	e3*0168	'06 - '08	STX 01 D	2	-
Tornado 1130 Tre-K	TB	e3*0168	'06 - '08	SK 073 L/R	1/1	-
Tornado 1130 Tre-K	TB	e3*0168	'06 - '08	WK 073 L/R	1/1	-

Fahrzeughersteller						
Benelli Q.J. (RC) Bremsscheibe Typ D						
Handelsbezeichnung	amtl. Typ	ABE/EG-BE	Bauj.	Ausführung Achse 1	Anzahl	Ausführung Achse 2
Benelli TNT 1130	TN	e3*0259	'07 - '10	STX 01 D	2	-
Benelli TNT 1130	TN	e3*0259	'07 - '10	WK 001 L/R	1/1	-
Benelli TNT 1130 Café Racer	TN	e3*0259	'07 - '10	STX 01 D	2	-
Benelli TNT 1130 Café Racer	TN	e3*0259	'07 - '10	SK 073 L/R	1/1	-
Benelli TNT 1130 Café Racer	TN	e3*0259	'07 - '10	WK 073 L/R	1/1	-

Fahrzeugteil : Austausch-Bremsscheibe

Typ : D

Antragsteller : Braking Sunstar S.p.a., 20040 Briosco (MI)

14AG0274-06

Anlage 4

Fahrzeughersteller						
Benelli Q.J. (RC) Bremsscheibe Typ D						
Handelsbezeichnung	amtl. Typ	ABE/EG-BE	Bauj.	Ausführung Achse 1	Anzahl	Ausführung Achse 2
Benelli TNT 1130 Sport	TN	e3*0259	'07 - '10	STX 01 D	2	-
Benelli TNT 1130 Sport	TN	e3*0259	'07 - '10	SK 073 L/R	1/1	-
Benelli TNT 1130 Sport	TN	e3*0259	'07 - '10	WK 073 L/R	1/1	-
Benelli TNT 1130 Titanium	TN	e3*0259	'07 - '10	STX 01 D	2	-
Benelli TNT 1130 Titanium	TN	e3*0259	'07 - '10	SK 073 L/R	1/1	-
Benelli TNT 1130 Titanium	TN	e3*0259	'07 - '10	WK 073 L/R	1/1	-
Benelli Tre-K 899	TK	e1*0312	'09 - '10	STX 01 D	2	-
Benelli Tre-K 899	TK	e1*0312	'09 - '10	SK 073 L/R	1/1	-
Benelli Tre-K 899	TK	e1*0312	'09 - '10	WK 073 L/R	1/1	-
Benelli Tre-K 1130	TK	e1*0312	'06 - '09	STX 01 D	2	-
Benelli Tre-K 1130	TK	e1*0312	'06 - '09	SK 073 L/R	1/1	-
Benelli Tre-K 1130	TK	e1*0312	'06 - '09	WK 073 L/R	1/1	-

Fahrzeughersteller						
Beta Motor (I) Bremsscheibe Typ D						
Handelsbezeichnung	amtl. Typ	ABE/EG-BE	Bauj.	Ausführung Achse 1	Anzahl	Ausführung Achse 2
RR 250 4 T	E 1	e1*0231	'05 - '09	BT 07 FLD	1	-
RR 250 4 T	E 1	e1*0231	'05 - '09	WL 4002	1	-
RR 400 4 T	E 1	e1*0231	'05 - '09	BT 07 FLD	1	-
RR 400 4 T	E 1	e1*0231	'05 - '09	WL 4002	1	-
RR 450 4 T	E 1	e1*0231	'05 - '09	BT 07 FLD	1	-
RR 450 4 T	E 1	e1*0231	'05 - '09	WL 4002	1	-
RR 525 4 T	E 1	e1*0231	'05 - '09	BT 07 FLD	1	-
RR 525 4 T	E 1	e1*0231	'05 - '09	WL 4002	1	-

Fahrzeughersteller						
Bimota (I) Bremsscheibe Typ D						
Handelsbezeichnung	amtl. Typ	ABE/EG-BE	Bauj.	Ausführung Achse 1	Anzahl	Ausführung Achse 2
SB 8 K Santamonica	SB 8 K	e11*0120	'04 - '09	STX 73 D	2	-
SB 8 K Santamonica	SB 8 K	e11*0120	'04 - '09	SK 073 L/R	1/1	-
SB 8 K Santamonica	SB 8 K	e11*0120	'04 - '09	WK 073 L/R	1/1	-
500 Vdue	BV 5	-	'97 - '99	STX 01 D	2	-
500 Vdue	BV 5	-	'97 - '99	WK 001 L/R	1/1	-
BB 1 Supermono	BB 1	-	'96 - '00	STX 01 D	1	-
BB 1 Supermono	BB 1	-	'96 - '00	WK 001 L	1	-

Fahrzeugteil : Austausch-Bremsscheibe

Typ : D

Antragsteller : Braking Sunstar S.p.a., 20040 Briosco (MI)

14AG0274-06

Anlage 4

Fahrzeughersteller						
Bimota (I) Bremsscheibe Typ D						
Handelsbezeichnung	amtl. Typ	ABE/EG-BE	Bauj.	Ausführung Achse 1	Anzahl	Ausführung Achse 2
DB 2 SR	DB 2	-	'93 - '00	STX 01 D	2	-
DB 2 SR	DB 2	-	'93 - '00	WK 001 L/R	1/1	-
DB 3 Mantra	DB 3	-	'95 - '00	STX 01 D	2	-
DB 3 Mantra	DB 3.	-	'95 - '00	WK 001 L/R	1/1	-
DB 4	DB 4	e11*00020	'98 - '99	STX 01 D	2	-
DB 4	DB 4	e11*00020	'98 - '99	WK 001 L/R	1/1	-
SB 6	SB 6	-	'96 - '00	STX 01 D	2	-
SB 6	SB 6	-	'96 - '00	WK 001 L/R	1/1	-
SB 6 R	SB 6	-	'98 - '00	STX 01 D	2	-
SB 6 R	SB 6	-	'98 - '00	WK 001 L/R	1/1	-
SB 8 K	SB 8 K	e11*0120	'04 - '09	STX 01 D	2	-
SB 8 K	SB 8 K	e11*0120	'04 - '09	WK 001 L/R	1/1	-
SB 8 K Gobert	SB 8 K	e11*00012	'06	STX 01 D	2	-
SB 8 K Gobert	SB 8 K	e11*00012	'06	WK 001 L/R	1/1	-
SB 8 R	SB 8 R	e11*00012	'97 - '00	STX 01 D	2	-
SB 8 R	SB 8 R	e11*00012	'97 - '00	WK 001 L/R	1/1	-
Tesi 1 D 851	BT 1 D	-	'90 - '91	STX 01 D	2	-
Tesi 1 D 851	BT 1 D	-	'90 - '91	WK 001 L/R	1/1	-
YB 7	YB 7	-	'90 - '92	STX 01 D	2	-
YB 7	YB 7	-	'90 - '92	WK 001 L/R	1/1	-
YB 10 Dieci Biposto	YB 10	-	'92 - '95	STX 01 D	2	-
YB 10 Dieci Biposto	YB 10	-	'92 - '95	WK 001 L/R	1/1	-

Fahrzeughersteller						
BMW (D) Bremsscheibe Typ D						
Handelsbezeichnung	amtl. Typ	ABE/EG-BE	Bauj.	Ausführung Achse 1	Anzahl	Ausführung Achse 2
F 650	BMW 169	G 532	'94 - '01	BW 07 FLD	1	-
F 650 CS	K 14	e1*00130	'02 - '03	BW 08 FLD	1	-
F 650 CS	E 650 C	e1*0201	'02 - '07	BW 08 FLD	1	-
F 650 GD Dakar	R 13	e1*00061	'01 - '03	BW 07 FLD	1	-
F 650 GS	R 13	e1*00061	'01 - '09	BW 07 FLD	1	-
F 650 GS ABS	R 13	e1*00061	'01 - '03	BW 07 FLD	1	-
F 650 GS ABS	E 650 G	e1*0200	'01 - '09	BW 07 FLD	1	-
F 650 GS Dakar	E 650 G	e1*0200	'03 - '10	BW 07 FLD	1	-
F 650 ST	BMW 169	G 532	'97 - '01	BW 07 FLD	1	-
F 800 GS	E 8 GS	e1*0352	'09 - '11	BW 07/08 FLD	1/1	-

Fahrzeugteil : Austausch-Bremsscheibe
 Typ : D
 Antragsteller : Braking Sunstar S.p.a., 20040 Briosco (MI)

14AG0274-06

Anlage 4

Fahrzeughersteller						
BMW (D) Bremsscheibe Typ D						
Handelsbezeichnung	amtl. Typ	ABE/EG-BE	Bauj.	Ausführung Achse 1	Anzahl	Ausführung Achse 2
G 450 X	E 45 X	e11*0501	'08 - '09	SK 091 L	1	-
G 450 X	E 45 X	e11*0501	'08 - '09	WL 4001	1	-
G 450 X	E 45 X	e11*0501	'08 - '09	WL 4015	1	-
G 650 X-challenge	E 65 X	e11*0500	'07 - '09	BW 07 FLD	1	-
G 650 X-country	E 65 X	e11*0500	'07 - '09	BW 07 FLD	1	-
G 650 X-moto	E 65 X	e11*0500	'07 - '09	STX 01 D	1	-
G 650 X-moto	E 65 X	e11*0500	'07 - '09	WK 001 L	1	-
R 1200 GS '08	R 12	e1*0199	'08 - '09	WH7001	1	-
R 1200 GS '10	R 12	e1*0199	'10	WH7003	1	-
S 1000 RR	K 10	e1*0421	'08 -	SK 109 L/R	1/1	-
S 1000 RR	K 10	e1*0199	'08 -	WK 109 L/R	1/1	-

Fahrzeughersteller						
Buell (USA) Bremsscheibe Typ D						
Handelsbezeichnung	amtl. Typ	ABE/EG-BE	Bauj.	Ausführung Achse 1	Anzahl	Ausführung Achse 2
Cyclone M 2	EB 1	H 657	'98 - '02	STX 42 D	1	-
Cyclone M 2	EB 1	H 657	'98 - '02	WK 042 L	1	-
Cyclone M 2-2	EB 1	H 657	'97 - '02	STX 42 D	1	-
Cyclone M 2-2	EB 1	H 657	'97 - '02	WK 042 L	1	-
Lightning S 1	EB 1	H 657	'98 - '02	STX 42 D	1	-
Lightning S 1	EB 1	H 657	'98 - '02	WK 042 L	1	-
Lightning S 1-2	EB 1	H 657	'03 - '08	STX 42 D	1	-
Lightning S 1-2	EB 1	H 657	'03 - '08	WK 042 L	1	-
Lightning X 1	BL 1	e1*00006	'99 - '02	STX 42 D	1	-
Lightning X 1	BL 1	e1*00006	'99 - '02	WK 042 L	1	-
Thunderbolt S 3	EB 1	H 657	'98 - '02	STX 42 D	1	-
Thunderbolt S 3	EB 1	H 657	'98 - '02	WK 042 L	1	-
Thunderbolt S 3-2	EB 1	H 657	'98 - '02	STX 42 D	1	-
Thunderbolt S 3-2	EB 1	H 657	'98 - '02	WK 042 L	1	-
White Lightning S1W-2	EB 1	H 657	'97 - '02	STX 42 D	1	-
White Lightning S1W-2	EB 1	H 657	'97 - '02	WK 042 L	1	-
White Lightning S1W-2C	EB 1	H 657	'99 - '02	STX 42 D	1	-
White Lightning S1W-2C	EB 1	H 657	'99 - '02	WK 042 L	1	-
White Lightning S1W-2D	EB 1	H 657	'98 - '02	STX 42 D	1	-
White Lightning S1W-2D	EB 1	H 657	'98 - '02	WK 042 L	1	-

Fahrzeugteil : Austausch-Bremsscheibe
 Typ : D
 Antragsteller : Braking Sunstar S.p.a., 20040 Briosco (MI)

14AG0274-06

Anlage 4

Fahrzeughersteller						
Cagiva (I) Bremsscheibe Typ D						
Handelsbezeichnung	amtl. Typ	ABE/EG-BE	Bauj.	Ausführung Achse 1	Anzahl	Ausführung Achse 2
Freccia 125 C 12 R	5 PE	-	'89 - '91	STX 15 D	1	-
Freccia 125 C 12 R	5 PE	-	'89 - '91	WK 015 L	1	-
Mito 125	8 P	-	'91 - '94	STX 01 D	1	-
Mito 125	8 P	-	'91 - '94	WK 001 L	1	-
Mito 125 Evolutione	8 P 1	-	'95 - '07	STX 01 D	1	-
Mito 125 Evolutione	8 P 1	-	'95 - '07	WK 001 L	1	-
MV Agusta 750 F 4 Oro	MV AG. F 4	-	'99 - '01	STX 45 D	2	-
Super City 125	2 F	-	'92 - '00	STX 01 D	1	-
Super City 125	2 F	-	'92 - '00	WK 001 L	1	-
River 600	3 G	-	'95 - '97	STX 01 D	1	-
River 600	3 G	-	'95 - '97	WK 001 L	1	-

Fahrzeughersteller						
Ducati (I) Bremsscheibe Typ D						
Handelsbezeichnung	amtl. Typ	ABE/EG-BE	Bauj.	Ausführung Achse 1	Anzahl	Ausführung Achse 2
350 Super Sport Junior	ZDM 350 R	-	'91 - '92	STX 01 D	1	-
350 Super Sport Junior	ZDM 350 R	-	'91 - '92	WK 001 L	1	-
400 Super Sport Junior	ZDM 400 J	-	'92 - '97	STX 01 D	1	-
400 Super Sport Junior	ZDM 400 J	-	'92 - '97	WK 001 L	1	-
600 Super Sport	S	G 801	'94 - '00	STX 01 D	1	-
600 Super Sport	S	G 801	'94 - '00	WK 001 L	1	-
620 Super Sport i.E.	V 5	e3*0142	'02 - '05	STX 01 D	1	-
620 Super Sport i.E.	V 5	e3*0142	'02 - '05	WK 001 L	1	-
748 Biposto	748	H 199	'95 - '02	STX 01 D	2	-
748 Biposto	748	H 199	'95 - '02	WK 001 L/R	1/1	-
748 S	748	H 199	'99 - '02	STX 01 D	2	-
748 S	748	H 199	'99 - '02	WK 001 L/R	1/1	-
748 SP	748	-	'95 - '97	STX 01 D	2	-
748 SP	748	-	'95 - '97	WK 001 L/R	1/1	-
748 R	H 3	-	'00	STX 01 D	2	-
748 R	H 3	-	'00	WK 001 L/R	1/1	-
748 SPS	748	-	'98 - '99	STX 01 D	2	-
748 SPS	748	-	'98 - '99	WK 001 L/R	1/1	-

Fahrzeugteil : Austausch-Bremsscheibe
 Typ : D
 Antragsteller : Braking Sunstar S.p.a., 20040 Briosco (MI)

14AG0274-06

Anlage 4

Fahrzeughersteller						
Ducati (I)			Bremsscheibe Typ D			
Handelsbezeichnung	amtl. Typ	ABE/EG-BE	Bauj.	Ausführung Achse 1	Anzahl	Ausführung Achse 2
749	H 5	e3*0153	'02 - '07	STX 66 D	2	-
749	H 5	e3*0153	'02 - '07	SK 066 L/R	1/1	-
749	H 5	e3*0153	'02 - '07	WK 066 L/R	1/1	-
749 R	H 5	e3*0153	'04 - '07	STX 66 D	2	-
749 R	H 5	e3*0153	'04 - '07	SK 066 L/R	1/1	-
749 R	H 5	e3*0153	'04 - '07	WK 066 L/R	1/1	-
749 S	H 5	e3*0153	'03 - '07	STX 66 D	2	-
749 S	H 5	e3*0153	'03 - '07	SK 066 L/R	1/1	-
749 S	H 5	e3*0153	'03 - '07	WK 066 L/R	1/1	-
750 Super Sport	S	G 801	'00 - '02	STX 01 D	2	-
750 Super Sport	S	G 801	'00 - '02	WK 001 L/R	1/1	-
750 Super Sport	ZDM 750 SC	-	'91 - '99	STX 01 D	1	-
750 Super Sport	ZDM 750 SC	-	'91 - '99	WK 001 L	1	-
750 Super Sport i.E.	V 2	e1*00026	'98 - '02	STX 01 D	2	-
750 Super Sport i.E.	V 2	e1*00026	'98 - '02	WK 001 L/R	1/1	-
800 Super Sport i.E.	V 5	e3*0142	'03 - '04	STX 01 D	2	-
800 Super Sport i.E.	V 5	e3*0142	'03 - '04	WK 001 L/R	1/1	-
848	H 6	e3*0475	'08 - '10	STX 66 D	2	-
848	H 6	e3*0475	'08 - '10	SK 066 L/R	1/1	-
848	H 6	e3*0475	'08 - '10	WK 066 L/R	1/1	-
848 S	H 6	e3*0475	'07 - '08	STX 66 D	2	-
848 S	H 6	e3*0475	'07 - '08	SK 066 L/R	1/1	-
848 S	H 6	e3*0475	'07 - '08	WK 066 L/R	1/1	-
848 evo	H 6	e3*0475	'10 - '11	STX 66 D	2	-
848 evo	H 6	e3*0475	'10 - '11	SK 066 L/R	1/1	-
848 evo	H 6	e3*0475	'10 - '11	WK 066 L/R	1/1	-
851 S	ZDM 851 S	-	'88 - '91	STX 01 D	2	-
851 S	ZDM 851 S	-	'88 - '91	WK 001 L/R	1/1	-
888 S	ZDM 888 S	-	'90 - '93	STX 01 D	2	-
888 S	ZDM 888 S	-	'90 - '93	WK 001 L/R	1/1	-
900 Super Light	S	G 801	'92 - '96	STX 01 D	2	-
900 Super Light	S	G 801	'92 - '96	WK 001 L/R	1/1	-
900 Super Light	ZDM 906 SC 2/3	-	'93 - '94	STX 01 D	2	-
900 Super Light	ZDM 906 SC 2/3	-	'93 - '94	WK 001 L/R	1/1	-
900 Super Sport	S	G 801	'98 - '02	STX 01 D	2	-
900 Super Sport	S	G 801	'98 - '02	WK 001 L/R	1/1	-
900 Super Sport	ZDM 906 SC 2	-	'91 - '97	STX 01 D	2	-
900 Super Sport	ZDM 906 SC 2	-	'91 - '97	WK 001 L/R	1/1	-
900 Super Sport i.E.	V 1	e1*00004	'98 - '02	STX 01 D	2	-
900 Super Sport i.E.	V 1	e1*00004	'98 - '02	WK 001 L/R	1/1	-

Fahrzeugteil : Austausch-Bremsscheibe
 Typ : D
 Antragsteller : Braking Sunstar S.p.a., 20040 Briosco (MI)

14AG0274-06

Anlage 4

Fahrzeughersteller						
Ducati (I)			Bremsscheibe Typ D			
Handelsbezeichnung	amtl. Typ	ABE/EG-BE	Bauj.	Ausführung Achse 1	Anzahl	Ausführung Achse 2
906 Paso	ZDM 906 PC	-	'88 - '90	STX 01 D	2	-
906 Paso	ZDM 906 PC	-	'88 - '90	WK 001 L/R	1/1	-
907 Paso i.e.	ZDM 906 PI 2	-	'90 - '91	STX 15 D	2	-
907 Paso i.e.	ZDM 906 PI 2	-	'90 - '91	WK 015 L/R	1/1	-
916 Biposto	916	G 846	'94 - '98	STX 01 D	2	-
916 Biposto	916	G 846	'94 - '98	WK 001 L/R	1/1	-
916 S	916	G 846	'94 - '97	STX 01 D	2	-
916 S	916	G 846	'94 - '97	WK 001 L/R	1/1	-
916 SP	916	-	'95 - '98	STX 01 D	2	-
916 SP	916	-	'95 - '98	WK 001 L/R	1/1	-
916 SPS (996)	H 1	-	'97 - '98	STX 01 D	2	-
916 SPS (996)	H 1	-	'97 - '98	WK 001 L/R	1/1	-
916 ST 4	S 2	-	'98	STX 01 D	2	-
916 ST 4	S 2	-	'98	WK 001 L/R	1/1	-
916 ST 4	S 2	e1*00013	'99 - '04	STX 01 D	2	-
916 ST 4	S 2	e1*00013	'99 - '04	WK 001 L/R	1/1	-
944 ST 2	S 1	H 965	'97 - '03	STX 01 D	2	-
944 ST 2	S 1	H 965	'97 - '03	WK 001 L/R	1/1	-
944 ST 2	S 1	e1*00030	'99 - '02	STX 01 D	2	-
944 ST 2	S 1	e1*00030	'99 - '02	WK 001 L/R	1/1	-
992 ST 3	S 3	e3*0217	'04 - '06	STX 01 D	2	-
992 ST 3	S 3	e3*0217	'04 - '06	WK 001 L/R	1/1	-
992 ST 3 s	S 3	e3*0217	'03 - '06	STX 01 D	2	-
992 ST 3 s	S 3	e3*0217	'03 - '06	WK 001 L/R	1/1	-
996	H 2	e1*00012	'99 - '01	STX 01 D	2	-
996	H 2	e1*00012	'99 - '01	WK 001 L/R	1/1	-
996 R	H 2	e1*00012	'01	STX 62 D	2	-
996 R	H 2	e1*00012	'01	WK 062 L/R	1/1	-
996 S	H 2	e1*00012	'01	STX 01 D	2	-
996 S	H 2	e1*00012	'01	WK 001 L/R	1/1	-
996 SPS	H 2	e1*00012	'99 - '00	STX 62 D	2	-
996 SPS	H 2	e1*00012	'99 - '00	WK 062 L/R	1/1	-
996 ST 4 S	S 2	e1*00013	'01 - '05	STX 01 D	2	-
996 ST 4 S	S 2	e1*00013	'01 - '05	WK 001 L/R	1/1	-
996 ST 4 S	S 3	e3*0217	'03 - '06	STX 01 D	2	-
996 ST 4 S	S 3	e3*0217	'03 - '06	WK 001 L/R	1/1	-
998 Biposto	H 2	e1*00012	'02 - '03	STX 01 D	2	-
998 Biposto	H 2	e1*00012	'02 - '03	WK 001 L/R	1/1	-
998 R	H 2	e1*00012	'02 - '03	STX 62 D	2	-
998 R	H 2	e1*00012	'02 - '03	WK 062 L/R	1/1	-

Fahrzeugteil : Austausch-Bremsscheibe

Typ : D

Antragsteller : Braking Sunstar S.p.a., 20040 Briosco (MI)

14AG0274-06

Anlage 4

Fahrzeughersteller						
Ducati (I)			Bremsscheibe Typ D			
Handelsbezeichnung	amtl. Typ	ABE/EG-BE	Bauj.	Ausführung Achse 1	Anzahl	Ausführung Achse 2
998 S	H 2	e1*00012	'02 - '03	STX 73 D	2	-
998 S	H 2	e1*00012	'02 - '03	SK 073 L/R	1/1	-
998 S	H 2	e1*00012	'02 - '03	WK 073 L/R	1/1	-
999	H 4	e3*0147	'02 - '06	STX 66 D	2	-
999	H 4	e3*0147	'02 - '06	SK 066 L/R	1/1	-
999	H 4	e3*0147	'02 - '06	WK 066 L/R	1/1	-
999 R	H 4	e3*0147	'02 - '07	STX 66 D	2	-
999 R	H 4	e3*0147	'02 - '07	SK 066 L/R	1/1	-
999 R	H 4	e3*0147	'02 - '07	WK 066 L/R	1/1	-
999 S	H 4	e3*0147	'02 - '07	STX 66 D	2	-
999 S	H 4	e3*0147	'02 - '07	SK 066 L/R	1/1	-
999 S	H 4	e3*0147	'02 - '07	WK 066 L/R	1/1	-
1000 GT	C 1	e3*0343	'06 - '07	STX 01 D	2	-
1000 GT	C 1	e3*0343	'06 - '07	WK 001 L/R	1/1	-
1000 Paul Smart Replica	C 1	e3*0343	'06 - '07	STX 01 D	2	-
1000 Paul Smart Replica	C 1	e3*0343	'06 - '07	WK 001 L/R	1/1	-
1000 Sport Classic	C 1	e3*0343	'06 - '08	STX 01 D	2	-
1000 Sport Classic	C 1	e3*0343	'06 - '08	WK 001 L/R	1/1	-
1000 Sport S	C 1	e3*0343	'07 - '09	STX 01 D	2	-
1000 Sport S	C 1	e3*0343	'07 - '09	WK 001 L/R	1/1	-
1000 Super Sport i.E.	V 5	e3*0142	'03 - '06	STX 01 D	2	-
1000 Super Sport i.E.	V 5	e3*0142	'03 - '06	WK 001 L/R	1/1	-
1098	H 7	e3*0436	'07 - '08	STX 95 D	2	-
1098	H 7	e3*0436	'07 - '08	SK 095 L/R	1/1	-
1098	H 7	e3*0436	'07 - '08	WK 095 L/R	1/1	-
1098 S	H 7	e3*0436	'07 - '08	STX 95 D	2	-
1098 S	H 7	e3*0436	'07 - '08	SK 095 L/R	1/1	-
1098 S	H 7	e3*0436	'07 - '08	WK 095 L/R	1/1	-
1098 S Tricolore	H 7	e3*0436	'07 - '08	SK 095 L/R	1/1	-
1098 S Tricolore	H 7	e3*0436	'07 - '08	WK 095 L/R	1/1	-
1098 R	H 7	e3*0436	'08 - '10	STX 95 D	2	-
1098 R	H 7	e3*0436	'08 - '10	SK 095 L/R	1/1	-
1098 R	H 7	e3*0436	'08 - '10	WK 095 L/R	1/1	-
1198	H 7	e3*0436	'09 - '10	STX 95 D	2	-
1198	H 7	e3*0436	'09 - '10	SK 095 L/R	1/1	-
1198	H 7	e3*0436	'09 - '10	WK 095 L/R	1/1	-
1198 S	H 7	e3*0436	'09 - '10	STX 95 D	2	-
1198 S	H 7	e3*0436	'09 - '10	SK 095 L/R	1/1	-
1198 S	H 7	e3*0436	'09 - '10	WK 095 L/R	1/1	-

Fahrzeugteil : Austausch-Bremsscheibe
 Typ : D
 Antragsteller : Braking Sunstar S.p.a., 20040 Briosco (MI)

14AG0274-06

Anlage 4

Fahrzeughersteller						
Ducati (I)			Bremsscheibe Typ D			
Handelsbezeichnung	amtl. Typ	ABE/EG-BE	Bauj.	Ausführung Achse 1	Anzahl	Ausführung Achse 2
Desmosedici RR	D 1	e3*0470	'08 - '09	STX 095 D	2	
Desmosedici RR	D 1	e3*0470	'08 - '09	SK 095 L/R	1/1	
Desmosedici RR	D 1	e3*0470	'08 - '09	WK 095 L/R	1/1	
Diavel	G 1	e3*0575	'09 -	WK 111 L/R	1/1	-
Hypermotard 796	B 1	e3*0458	'10 - '11	SK 097 L/R	1/1	
Hypermotard 796	B 1	e3*0458	'10 - '11	WK 097 L/R	1/1	
Hypermotard 1100	B 1	e3*0458	'07 - '09	STX 97 D	2	-
Hypermotard 1100	B 1	e3*0458	'07 - '09	SK 097 L/R	1/1	-
Hypermotard 1100	B 1	e3*0458	'07 - '09	WK 097 L/R	1/1	-
Hypermotard 1100 S	B 1	e3*0458	'07 - '09	STX 97 D	2	-
Hypermotard 1100 S	B 1	e3*0458	'07 - '09	SK 097 L/R	1/1	-
Hypermotard 1100 S	B 1	e3*0458	'07 - '09	WK 097 L/R	1/1	-
Hypermotard 1100 evo	B 1	e3*0458	'10 - '11	SK 097 L/R	1/1	
Hypermotard 1100 evo	B 1	e3*0458	'10 - '11	WK 097 L/R	1/1	
Hypermotard 1100 evo SP	B 1	e3*0458	'10 - '11	SK 097 L/R	1/1	
Hypermotard 1100 evo SP	B 1	e3*0458	'10 - '11	WK 097 L/R	1/1	
M 400 Monster	M 3	e1*00025	'94 - '06	STX 01 D	1	-
M 400 Monster	M 3	e1*00025	'94 - '06	WK 001 L	1	-
M 600 Monster	M	G 802	'94 - '02	STX 01 D	1	-
M 600 Monster	M	G 802	'94 - '02	WK 001 L	1	-
M 600 Monster	ZDM 600 M	-	'94	STX 01 D	1	-
M 600 Monster	ZDM 600 M	-	'94	WK 001 L	1	-
M 600 Monster	M 3	e1*00025	'98 - '01	STX 01 D	1	-
M 600 Monster	M 3	e1*00025	'98 - '01	WK 001 L	1	-
M 620 Monster i.E.	M 4	e3*0030	'02 - '05	STX 01 D	2	-
M 620 Monster i.E.	M 4	e3*0030	'02 - '05	WK 001 L/R	1/1	-
M 620 Monster i.E.	M 4	e3*0281	'05 - '06	STX 80 D	2	-
M 620 Monster i.E.	M 4	e3*0281	'05 - '06	WK 080 L/R	1/1	-
M 620 Monster i.E.	M 4	e3*0281	'05 - '06	WL 701 L/R	1/1	-
M 695 Monster i.E.	M 4	e3*0281	'06 - '08	STX 80 D	2	-
M 695 Monster i.E.	M 4	e3*0281	'06 - '08	WK 080 L/R	1/1	-
M 695 Monster i.E.	M 4	e3*0281	'06 - '08	WL 701 L/R	1/1	-
M 696 Monster i.E.	M 5	e3*0497	'08	STX 01 D	2	-
M 696 Monster i.E.	M 5	e3*0497	'08	WK 001 L/R	1/1	-

Fahrzeugteil : Austausch-Bremsscheibe

Typ : D

Antragsteller : Braking Sunstar S.p.a., 20040 Briosco (MI)

14AG0274-06

Anlage 4

Fahrzeughersteller						
Ducati (I)			Bremsscheibe Typ D			
Handelsbezeichnung	amtl. Typ	ABE/EG-BE	Bauj.	Ausführung Achse 1	Anzahl	Ausführung Achse 2
M 750 Monster	M	G 802	'94 - '01	STX 01 D	1	-
M 750 Monster	M	G 802	'94 - '01	WK 001 L/R	1/1	-
M 750 Monster	M	G 802	'97 - '01	STX 01 D	2	-
M 750 Monster	M	G 802	'97 - '01	WK 001 L/R	1/1	-
M 750 Monster	M 1	e1*00052	'99 - '02	STX 01 D	2	-
M 750 Monster	M 1	e1*00052	'99 - '02	WK 001 L/R	1/1	-
M 750 Monster i.E.	M 4	e3*0030	'01 - '03	STX 01 D	2	-
M 750 Monster i.E.	M 4	e3*0030	'01 - '03	WK 001 L/R	1/1	-
M 800 Monster i.E.	M 4	e3*0030	'03 - '04	STX 01 D	2	-
M 800 Monster i.E.	M 4	e3*0030	'03 - '04	WK 001 L/R	1/1	-
M 800 Monster i.E.	M 4	e3*0281	'05 - '08	STX 01 D	2	-
M 800 Monster i.E.	M 4	e3*0281	'05 - '08	WK 001 L/R	1/1	-
M 803 Monster S 2 R	M 4	e3*0281	'05 - '06	STX 80 D	2	-
M 803 Monster S 2 R	M 4	e3*0281	'05 - '06	WK 080 L/R	1/1	-
M 803 Monster S 2 R	M 4	e3*0281	'05 - '06	WL 701 L/R	1/1	-
M 900 Monster	ZDM 900 M	-	'93 - '99	STX 01 D	2	-
M 900 Monster	ZDM 900 M	-	'93 - '99	WK 001 L/R	1/1	-
M 900 Monster	M	G 802	'94 - '99	STX 01 D	2	-
M 900 Monster	M	G 802	'94 - '99	WK 001 L/R	1/1	-
M 900 Monster i.E.	M 2	e1*00051	'00 - '01	STX 01 D	2	-
M 900 Monster i.E.	M 2	e1*00051	'00 - '01	WK 001 L/R	1/1	-
M 900 Monster i.E.	M 4	e3*0030	'02 - '04	STX 01 D	2	-
M 900 Monster i.E.	M 4	e3*0030	'02 - '04	WK 001 L/R	1/1	-
M 916 Monster S 4	M 4	e3*0030	'01 - '03	STX 01 D	2	-
M 916 Monster S 4	M 4	e3*0030	'01 - '03	WK 001 L/R	1/1	-
M 992 Monster S 2 R	M 4	e3*0281	'06 - '07	STX 01 D	2	-
M 992 Monster S 2 R	M 4	e3*0281	'06 - '07	WK 001 L/R	1/1	-
M 996 Monster S 4 R	M 4	e3*0030	'03 - '06	STX 01 D	2	-
M 996 Monster S 4 R	M 4	e3*0030	'03 - '06	WK 001 L/R	1/1	-
M 998 Monster S 4 RS	M 4	e3*0281	'06 - '08	STX 66 D	2	-
M 998 Monster S 4 RS	M 4	e3*0281	'06 - '08	WK 066 L/R	1/1	-
M 998 Monster S 4 RS	M 4	e3*0281	'06 - '08	SK 066 L/R	1/1	-
M 998 Monster S 4 RS	M 4	e3*0281	'06 - '08	WK 066 L/R	1/1	-
M 1000 Monster i.E.	M 4	e3*0030	'03 - '05	STX 01 D	2	-
M 1000 Monster i.E.	M 4	e3*0030	'03 - '05	WK 001 L/R	1/1	-
M 1000 Monster i.E.	M 4	e3*0281	'05 - '08	STX 01 D	2	-
M 1000 Monster i.E.	M 4	e3*0281	'05 - '08	WK 001 L/R	1/1	-
M 1100 Monster i.E.	M 5	e3*0497	'09 - '10	WK 111 L/R	1/1	-
M 1100 Monster i.E. evo	M 5	e3*0497	'10 -	WK 111 L/R	1/1	-

Fahrzeugteil : Austausch-Bremsscheibe
 Typ : D
 Antragsteller : Braking Sunstar S.p.a., 20040 Briosco (MI)

14AG0274-06

Anlage 4

Fahrzeughersteller						
Ducati (I)			Bremsscheibe Typ D			
Handelsbezeichnung	amtl. Typ	ABE/EG-BE	Bauj.	Ausführung Achse 1	Anzahl	Ausführung Achse 2
Multistrada 620 single disc	A 1	e3*0283	'05 - '06	STX 01 D	1	-
Multistrada 620 single disc	A 1	e3*0283	'05 - '06	WK 001 L/R	1/1	-
Multistrada 620 double disc	A 1	e3*0283	'05 - '06	STX 80 D	2	-
Multistrada 620 double disc	A 1	e3*0283	'05 - '06	WK 080 L/R	1/1	-
Multistrada 620 double disc	A 1	e3*0283	'05 - '06	WL 105 L/R	1/1	-
Multistrada 1200	A 2	e3*0563	'09 -	WK 111 L/R	1/1	-
Multistrada 1200 S	A 2	e3*0563	'09 -	WK 111 L/R	1/1	-
Multistrada 1200 S Sport	A 2	e3*0563	'11 -	WK 111 L/R	1/1	-
Multistrada 1200 S Touring	A 2	e3*0563	'11 -	WK 111 L/R	1/1	-

Fahrzeughersteller						
Gas Gas (I)			Bremsscheibe Typ D			
Handelsbezeichnung	amtl. Typ	ABE/EG-BE	Bauj.	Ausführung Achse 1	Anzahl	Ausführung Achse 2
EC 125	EC	-	'96 - '09	GA 04 FLD	1	-
EC 250	EC	-	'96 - '09	GA 04 FLD	1	-
EC 300	EC	-	'96 - '09	GA 04 FLD	1	-
EC 400	EC	-	'02 - '07	GA 04 FLD	1	-
EC 450	EC	-	'03 - '06	GA 04 FLD	1	-

Fahrzeughersteller						
Harley Davidson (USA)			Bremsscheibe Typ D			
Handelsbezeichnung	amtl. Typ	ABE/EG-BE	Bauj.	Ausführung Achse 1	Anzahl	Ausführung Achse 2
FLH 1340	FLT	C 559	'87 - '99	HD 03 FLD	1	HD 02 RLD
FLHR Road King	FLT	C 559	'98 - '99	HD 03/07 FLD	1/1	HD 03 RLD
FLHR Road King	FLT	C 559	'98 - '99	HD 02/06 FLD	1/1	HD 02 RLD
FLHR Road King	FL 1	e4*0030	'00 - '07	HD 05/09 FLD	1/1	HD 05 RLD
FLHR Road King (330)	FL 1	e4*0030	'00 - '07	HD 04/08 FLD	1/1	HD 05 RLD
FLHR Road King	FL 1	e4*0030	'00 - '07	STX 106 D	2	-
FLHR Road King	FL 1	e4*0030	'00 - '07	WK 0106 L/R	1/1	-
FLHRCI Road King Classic (330)	FL 1	e4*0030	'00 - '04	HD 04/08 FLD	1/1	HD 04 RLD
FLHRCI Road King Classic	FL 1	e4*0030	'00 - '04	HD 05/09 FLD	1/1	HD 05 RLD
FLHRCI Road King Classic	FL 1	e4*0030	'00 - '04	STX 106 D	2	HD 05 RLD
FLHRCI Road King Classic	FL 1	e4*0030	'00 - '04	WK 0106 L/R	1/1	HD 05 RLD

Fahrzeugteil : Austausch-Bremsscheibe
 Typ : D
 Antragsteller : Braking Sunstar S.p.a., 20040 Briosco (MI)

14AG0274-06

Anlage 4

Fahrzeughersteller						
Harley Davidson (USA)				Bremsscheibe Typ D		
Handelsbezeichnung	amtl. Typ	ABE/EG-BE	Bauj.	Ausführung Achse 1	Anzahl	Ausführung Achse 2
FLHT Electra Glide (330)	FL 1	e4*0030	'00 - '06	HD 04/08 FLD	1/1	HD 04 RLD
FLHT Electra Glide	FLT	C 559	'98 - '99	HD 03/07 FLD	1/1	HD 03 RLD
FLHT Electra Glide	FLT	C 559	'98 - '99	HD 02/06 FLD	1/1	HD 02 RLD
FLHT Electra Glide	FLT	e4*0030	'00 - '07	HD 05/09 FLD	1/1	HD 05 RLD
FLHT Electra Glide Standard	FLT	C 559	'98 - '99	HD 03/07 FLD	1/1	HD 03 RLD
FLHT Electra Glide Standard (330)	FLT	C 559	'98 - '99	HD 02/06 FLD	1/1	HD 02 RLD
FLHT Electra Glide Standard (330)	FL 1	e4*0030	'00 - '06	HD 04/08 FLD	1/1	HD 04 RLD
FLHT Electra Glide Standard	FL 1	e4*0030	'00 - '06	STX 106 D	2	HD 04 RLD
FLHT Electra Glide Standard	FL 1	e4*0030	'00 - '06	WK 0106 L/R	1/1	HD 04 RLD
FLHT Electra Glide	FL 1	e4*0030	'00 - '06	HD 05/09 FLD	1/1	HD 05 RLD
FLHT Electra Glide	FL 1	e4*0030	'00 - '06	HD 05/09 FLD	1/1	HD 05 RLD
FLHTCUI Ultra Glide Classic	FL 1	e4*0030	'00 - '06	HD 04/08 FLD	1/1	HD 04 RLD
FLHTCUI Ultra Glide Classic FI	FL 1	e4*0030	'00 - '06	HD 05/09 FLD	1/1	HD 05 RLD
FLHTCUI Ultra Glide Classic	FL 1	e4*0030	'00 - '06	STX 106 D	2	HD 04 RLD
FLHTCUI Ultra Glide Classic	FL 1	e4*0030	'00 - '06	WK 0106 L/R	1/1	HD 04 RLD
FLTRI Road Glide Classic	FLT	C 559	'98 - '99	HD 03/07 FLD	1/1	HD 03 RLD
FLTRI Road Glide Classic	FL 1	e4*0030	'00 - '04	HD 05/09 FLD	1/1	HD 05 RLD
FLTRI Road Glide Classic (330)	FLT	C 559	'98 - '99	HD 02/06 FLD	1/1	HD 02 RLD
FLTRI Road Glide Classic (330)	FL 1	e4*0030	'00 - '04	HD 04/08 FLD	1/1	HD 05 RLD
FLSTC Heritage Softail Classic	FXST	D 312	'89 - '99	HD 02 FLD	1	HD 02 RLD
FLSTC Heritage Softail Classic	FS 2	e4*0002	'00 - '02	HD 04 FLD	1	HD 04 RLD
FLSTC Heritage Softail Classic	FS 2	e4*0002	'00 - '02	STX 106 D	1	HD 04 RLD
FLSTC Heritage Softail Classic	FS 2	e4*0002	'00 - '02	WK 0106 L/R	1/1	HD 04 RLD
FLSTC Heritage Softail Classic 1584	FS 2	e4*0002	'08 - '10	HD 05 FLD	1	HD 05 RLD
FLSTC Heritage Softail Classic 1584 (330)	FS 2	e4*0002	'08 - '10	HD 04 FLD	1	HD 04 RLD
FLSTC Heritage Softail Classic 1584	FS 2	e4*0002	'08 - '10	STX 106 D	1	HD 04 RLD
FLSTC Heritage Softail Classic 1584	FS 2	e4*0002	'08 - '10	WK 0106 L/R	1/1	HD 04 RLD
FLSTC Heritage Softail Classic	FXST	D 312	'89 - '99	HD 03 FLD	1	HD 03 RLD
FLSTC Heritage Softail Classic	FXST	D 312	'00 - '02	HD 05 FLD	1	HD 05 RLD
FLSTC Heritage Softail Classic 1450	FS 2	e4*0002	'00 - '06	HD 05 FLD	1	HD 05 RLD
FLSTC Heritage Softail Classic 1450	FS 2	e4*0002	'00 - '06	STX 106 D	1	HD 05 RLD
FLSTC Heritage Softail Classic 1450	FS 2	e4*0002	'00 - '06	WK 0106 L/R	1/1	HD 05 RLD
FLSTCI Heritage Softail Classic 1450	FS 2	e4*0002	'00 - '06	HD 05 FLD	1	HD 05 RLD
FLSTCI Heritage Softail Classic 1450	FS 2	e4*0002	'00 - '06	STX 106 D	1	HD 05 RLD
FLSTCI Heritage Softail Classic 1450	FS 2	e4*0002	'00 - '06	WK 0106 L/R	1/1	HD 05 RLD
FLSTF Fat Boy	FXST	D 312	'89 - '99	HD 03/07 FLD	1/1	HD 03 RLD
FLSTF Fat Boy	FXST	D 312	'89 - '99	HD 02/06 FLD	1/1	HD 02 RLD
FLSTF Fat Boy	FS 2	e4*0002	'00 - '02	HD 05/09 FLD	1/1	HD 05 RLD
FLSTF Fat Boy 1584	FS 2	e4*0002	'08 - '10	HD 05 FLD	1	HD 05 RLD
FLSTF Fat Boy 1584	FS 2	e4*0002	'08 - '10	HD 04 FLD	1	HD 04 RLD
FLSTF Fat Boy 1584	FS 2	e4*0002	'08 - '10	STX 106 D	1	-
FLSTF Fat Boy 1584	FS 2	e4*0002	'08 - '10	WK 0106 L/R	1/1	-

Fahrzeugteil : Austausch-Bremsscheibe
 Typ : D
 Antragsteller : Braking Sunstar S.p.a., 20040 Briosco (MI)

14AG0274-06

Anlage 4

Fahrzeughersteller						
Harley Davidson (USA)			Bremsscheibe Typ D			
Handelsbezeichnung	amtl. Typ	ABE/EG-BE	Bauj.	Ausführung Achse 1	Anzahl	Ausführung Achse 2
FLSTF Fat Boy 1450	FS 2	e4*0002	'03 - '06	HD 05 FLD	1	HD 05 RLD
FLSTF Fat Boy 1450	FS 2	e4*0002	'03 - '06	STX 106 D	1	-
FLSTF Fat Boy 1450	FS 2	e4*0002	'03 - '06	WK 0106 L/R	1/1	-
FLSTFI Fat Boy	FS 2	e4*0002	'00 - '02	HD 04/08 FLD	1/1	HD 04 RLD
FLSTFI Fat Boy 1450	FS 2	e4*0002	'03 - '06	HD 05 FLD	1	HD 05 RLD
FLSTFI Fat Boy 1450	FS 2	e4*0002	'03 - '06	STX 106 D	1	-
FLSTFI Fat Boy 1450	FS 2	e4*0002	'03 - '06	WK 0106 L/R	1/1	-
FLSTN Softail Deluxe 1584	FS 2	e4*0002	'08 - '10	HD 05 FLD	1	HD 05 RLD
FLSTN Softail Deluxe 1584	FS 2	e4*0002	'08 - '10	HD 04 FLD	1	HD 04 RLD
FLSTN Softail Deluxe 1584	FS 2	e4*0002	'08 - '10	STX 106 D	1	-
FLSTN Softail Deluxe 1584	FS 2	e4*0002	'08 - '10	WK 0106 L/R	1/1	-
FLSTS Heritage Softail Springer	FS 2	e4*0002	'00 - '03	HD 05 FLD	1	HD 05 RLD
FLSTS Heritage Softail Springer	FS 2	e4*0002	'00 - '03	HD 04 FLD	1	HD 04 RLD
FLSTS Heritage Softail Springer	FS 2	e4*0002	'00 - '03	STX 106 D	1	-
FLSTS Heritage Softail Springer	FS 2	e4*0002	'00 - '03	WK 0106 L/R	1/1	-
FLTR Road Glide	FLT	C 559	'89 - '99	HD 02/06 FLD	1/1	HD 02 RLD
FLTR Road Glide 1450	FLT	C 559	'98 - '99	HD 03/07 FLD	1/1	HD 03 RLD
FLTRI Road Glide 1450	FLT	C 559	'98 - '99	HD 02/06 FLD	1/1	HD 02 RLD
FLTRI Road Glide 1450	FLT	e4*0030	'98 - '99	HD 03/07 FLD	1/1	HD 03 RLD
FLTR Road Glide Classic 1450	FLT	e4*0030	'00 - '04	HD 05/09 FLD	1/1	HD 05 RLD
FLTR Road Glide Classic 1450	FLT	e4*0030	'00 - '04	HD 04/08 FLD	1/1	HD 04 RLD
FLTR Road Glide Classic 1450	FLT	e4*0030	'00 - '04	STX 106 D	2	-
FLTR Road Glide Classic 1450	FLT	e4*0030	'00 - '04	WK 0106 L/R	1/1	-
FLTRI Road Glide Classic 1450	FLT	e4*0030	'00 - '04	HD 05/09 FLD	1/1	HD 05 RLD
FLTRI Road Glide Classic 1450	FLT	e4*0030	'00 - '04	HD 04/08 FLD	1/1	HD 04 RLD
FLTRI Road Glide Classic 1450	FLT	e4*0030	'00 - '04	STX 106 D	2	-
FLTRI Road Glide Classic 1450	FLT	e4*0030	'00 - '04	WK 0106 L/R	1/1	-
FXCW Rocker 1584	FS 2	e4*0002	'08 - '10	HD 05 FLD	1	HD 05 RLD
FXCW Rocker 1584	FS 2	e4*0002	'08 - '10	HD 04 FLD	1	HD 04 RLD
FXCW Rocker 1584	FS 2	e4*0002	'08 - '10	STX 106 D	1	-
FXCW Rocker 1584	FS 2	e4*0002	'08 - '10	WK 0106 L/R	1/1	-
FXCWC Rocker-C 1584	FS 2	e4*0002	'08 - '10	HD 05 FLD	1	HD 05 RLD
FXCWC Rocker-C 1584	FS 2	e4*0002	'08 - '10	HD 04 FLD	1	HD 04 RLD
FXCWC Rocker-C 1584	FS 2	e4*0002	'08 - '10	STX 106 D	1	-
FXCWC Rocker-C 1584	FS 2	e4*0002	'08 - '10	WK 0106 L/R	1/1	-
FXD Dyna Super Glide	FD 1	e4*0029	'00 - '03	HD 05/09 FLD	1/1	HD 05 RLD
FXD Dyna Super Glide	FD 1	e4*0029	'00 - '03	HD 04/08 FLD	1/1	HD 04 RLD
FXD Dyna Super Glide	FD 1	e4*0029	'00 - '03	STX 106 D	2	-
FXD Dyna Super Glide	FD 1	e4*0029	'00 - '03	WK 0106 L/R	1/1	-

Fahrzeugteil : Austausch-Bremsscheibe

Typ : D

Antragsteller : Braking Sunstar S.p.a., 20040 Briosco (MI)

14AG0274-06

Anlage 4

Fahrzeughersteller						
Harley Davidson (USA)			Bremsscheibe Typ D			
Handelsbezeichnung	amtl. Typ	ABE/EG-BE	Bauj.	Ausführung Achse 1	Anzahl	Ausführung Achse 2
FXDL Dyna Low Rider	FD 1	e4*0029	'00 - '06	HD 04 FLD	1	HD 04 RLD
FXDL Dyna Low Rider	FD 1	e4*0029	'00 - '06	STX 106 D	1	-
FXDL Dyna Low Rider	FD 1	e4*0029	'00 - '06	WK 0106 L/R	1/1	-
FXDL Dyna Low Rider	FD 1	e4*0029	'00 - '06	HD 05 FLD	1	HD 05 RLD
FXDS Dyna Super Glide Sport	FXD	F 695	'98 - '99	HD 03/07 FLD	1/1	HD 03 RLD
FXDS Dyna Super Glide Sport (330)	FXD	F 695	'98 - '99	HD 02/06 FLD	1/1	HD 02 RLD
FXDS Dyna Super Glide Sport	FD 1	e4*0029	'00 - '06	HD 05/09 FLD	1/1	HD 05 RLD
FXDS Dyna Super Glide Sport (330)	FD 1	e4*0029	'00 - '06	HD 04/08 FLD	1/1	HD 04 RLD
FXDS Dyna Super Glide Sport	FD 1	e4*0029	'00 - '06	STX 106 D	2	-
FXDS Dyna Super Glide Sport	FD 1	e4*0029	'00 - '06	WK 0106 L/R	1/1	-
FXDST Dyna Super Glide T-Sport	FD 1	e4*0029	'02 - '10	HD 09 FLD	1/1	HD 05 RLD
FXDX Dyna Super Glide Sport	FD 1	e4*0029	'00 - '06	HD 05/09 FLD	1/1	HD 05 RLD
FXDX Dyna Super Glide Sport	FD 1	e4*0029	'00 - '06	HD 04/08 FLD	1/1	HD 04 RLD
FXDX Dyna Super Glide Sport	FD 1	e4*0029	'00 - '06	STX 106 D	2	-
FXDX Dyna Super Glide Sport	FD 1	e4*0029	'00 - '06	WK 0106 L/R	1/1	-
FXDXT Dyna Super Glide T-Sport	FD 1	e4*0029	'00 - '06	HD 09 FLD	1/1	HD 05 RLD
FXDWG Dyna Wide Glide	FD 1	e4*0029	'00 - '06	HD 05 FLD	1	HD 05 RLD
FXDWG Dyna Wide Glide 1340	FXD	F 695	'93 - '98	HD 03 FLD	1	HD 03 RLD
FXDWG Dyna Wide Glide 1340 (330)	FXD	F 695	'93 - '98	HD 02 FLD	1	HD 02 RLD
FXDWG Dyna Wide Glide 1450	FXD	F 695	'99	HD 03 FLD	1	HD 03 RLD
FXDWG Dyna Wide Glide 1450 (330)	FXD	F 695	'99	HD 02 FLD	1	HD 02 RLD
FXDWG Dyna Wide Glide 1450 (330)	FD 1	e4*0029	'00 - '06	STX 106 D	1	-
FXDWG Dyna Wide Glide 1450 (330)	FD 1	e4*0029	'00 - '06	WK 0106 L/R	1/1	-
FXLR Low Rider Custom	FXR	C 456	'87 - '99	HD 03 FLD	1	HD 03 RLD
FXLR Low Rider Custom	FXR	C 456	'00 - '01	HD 05 FLD	1	HD 05 RLD
FXLR Low Rider Custom (330)	FXR	C 456	'87 - '99	HD 02 FLD	1	HD 02 RLD
FXLR Low Rider Custom (330)	FXR	C 456	'00 - '01	HD 04 FLD	1	HD 04 RLD
FXLR Low Rider Custom	FXR	C 456	'00 - '01	STX 106 D	1	-
FXLR Low Rider Custom	FXR	C 456	'00 - '01	WK 0106 L/R	1/1	-
FXR Super Glide	FXR	C 456	'82 - '99	HD 03 FLD	1	HD 03 RLD
FXR Super Glide	FXR	C 456	'82 - '99	HD 02 FLD	1	HD 02 RLD
FXRS Low Rider Sport 1340	FXR	C 456	'87 - '99	HD 03 FLD	1	HD 03 RLD
FXRS Low Rider Sport 1340 (330)	FXR	C 456	'87 - '99	HD 02 FLD	1	HD 02 RLD
FXRT Sport Glide 1340	FXR	C 456	'87 - '99	HD 03/07 FLD	1/1	HD 03 RLD
FXRT Sport Glide 1340	FXR	C 456	'87 - '99	HD 02/06 FLD	1/1	HD 02 RLD
FXST Softail Standard	FS 2	e4*0002	'01	HD 04 FLD	1	HD 04 RLD
FXST Softail Standard	FS 2	e4*0002	'01	HD 05 FLD	1	HD 05 RLD
FXST Softail Standard	FS 2	e4*0002	'01	STX 106 D	1	-
FXST Softail Standard	FS 2	e4*0002	'01	WK 0106 L/R	1/1	-
FXSTB Softail Night Train	FS 2	e4*0002	'00 - '10	HD 09 FLD	2	HD 05 RLD

Fahrzeugteil : Austausch-Bremsscheibe
 Typ : D
 Antragsteller : Braking Sunstar S.p.a., 20040 Briosco (MI)

14AG0274-06

Anlage 4

Fahrzeughersteller						
Harley Davidson (USA)				Bremsscheibe Typ D		
Handelsbezeichnung	amtl. Typ	ABE/EG-BE	Bauj.	Ausführung Achse 1	Anzahl	Ausführung Achse 2
FXSTB Night Train 1450	FS 2	e4*0002	'00 - '06	HD 04 FLD	1	HD 04 RLD
FXSTB Night Train 1450	FS 2	e4*0002	'00 - '06	HD 05 FLD	1	HD 05 RLD
FXSTB Night Train 1450	FS 2	e4*0002	'00 - '06	STX 106 D	1	-
FXSTB Night Train 1450	FS 2	e4*0002	'00 - '06	WK 0106 L/R	1/1	-
FXSTB Night Train 1584	FS 2	e4*0002	'08 - '10	HD 04 FLD	1	HD 04 RLD
FXSTB Night Train 1584	FS 2	e4*0002	'08 - '10	HD 05 FLD	1	HD 05 RLD
FXSTB Night Train 1584	FS 2	e4*0002	'08 - '10	STX 106 D	1	-
FXSTB Night Train 1584	FS 2	e4*0002	'08 - '10	WK 0106 L/R	1/1	-
FXSTBI Softail	FS 2	e4*0002	'00 - '10	HD 09 FLD	2	HD 05 RLD
FXSTBI Night Train 1450	FS 2	e4*0002	'00 - '06	HD 04 FLD	1	HD 04 RLD
FXSTBI Night Train 1450	FS 2	e4*0002	'00 - '06	HD 05 FLD	1	HD 05 RLD
FXSTBI Night Train 1450	FS 2	e4*0002	'00 - '06	STX 106 D	1	-
FXSTBI Night Train 1450	FS 2	e4*0002	'00 - '06	WK 0106 L/R	1/1	-
FXSTC Softail Custom 1340	FXST	D 312	'89 - '99	HD 02 FLD	1	HD 02 RLD
FXSTC Softail Custom 1584	FS 2	e4*0002	'08 - '10	HD 04 FLD	1	HD 04 RLD
FXSTC Softail Custom 1584	FS 2	e4*0002	'08 - '10	HD 05 FLD	1	HD 05 RLD
FXSTC Softail Custom 1584	FS 2	e4*0002	'08 - '10	STX 106 D	1	-
FXSTC Softail Custom 1584	FS 2	e4*0002	'08 - '10	WK 0106 L/R	1/1	-
FXSTC Softail Custom 1450	FS 2	e4*0002	'00 - '06	HD 04 FLD	1	HD 04 RLD
FXSTC Softail Custom 1450	FS 2	e4*0002	'00 - '06	HD 05 FLD	1	HD 05 RLD
FXSTC Softail Custom 1450	FS 2	e4*0002	'00 - '06	STX 106 D	1	HD 05 RLD
FXSTC Softail Custom 1450	FS 2	e4*0002	'00 - '06	WK 0106 L/R	1/1	HD 05 RLD
FXSTD Softail Deuce	FS 2	e4*0002	'00 - '04	STX 106 D	1	HD 05 RLD
FXSTD Softail Deuce	FS 2	e4*0002	'00 - '04	WK 0106 L/R	1/1	HD 05 RLD
FXSTD Softail Deuce	FS 2	e4*0002	'00 - '04	HD 05 FLD	1	HD 05 RLD
FXSTDI Softail Deuce	FS 2	e4*0002	'00 - '04	HD 04 FLD	1	HD 04 RLD
FXSTS Softail Springer	FXST	D 312	'89 - '99	HD 07 FLD	1	HD 03 RLD
FXSTS Softail Springer	FXST	D 312	'89 - '99	HD 06 FLD	1	HD 02 RLD
FXSTS Softail Springer	FS 2	e4*0002	'00 - '06	HD 05 FLD	1	-
FXSTS Softail Springer 1340	FS 2	e4*0002	'00 - '02	HD 08 FLD	1	HD 04 RLD
FXSTS Softail Springer 1340	FS 2	e4*0002	'00 - '02	HD 09 FLD	1	HD 05 RLD
FXSTS Softail Springer 1340	FS 2	e4*0002	'00 - '02	STX 106 D	1	-
FXSTS Softail Springer 1340	FS 2	e4*0002	'00 - '02	WK 0106 L/R	1/1	-
FXSTS Softail Springer 1450	FS 2	e4*0002	'00 - '06	HD 04 FLD	1	-
FXSTS Softail Springer 1450	FS 2	e4*0002	'00 - '06	STX 106 D	1	-
FXSTS Softail Springer 1450	FS 2	e4*0002	'00 - '06	WK 0106 L/R	1/1	-

Fahrzeugteil : Austausch-Bremsscheibe
 Typ : D
 Antragsteller : Braking Sunstar S.p.a., 20040 Briosco (MI)

14AG0274-06

Anlage 4

Fahrzeughersteller						
Harley Davidson (USA)			Bremsscheibe Typ D			
Handelsbezeichnung	amtl. Typ	ABE/EG-BE	Bauj.	Ausführung Achse 1	Anzahl	Ausführung Achse 2
XL 53 C	XL 1	e4*0028	'01	STX 106 D	2	HD 14 RLD
XL 53 C	XL 1	e4*0028	'01	WK 0106 L/R	1/1	HD 14 RLD
XL 53 C	XL 1	e4*0028	'01	HD 05/09 FLD	1/1	HD 14 RLD
XL 883 C Sportster Custom	XL 2	e4*0208	'04 - '10	HD 04/08 FLD	1/1	-
XL 883 C Sportster Custom	XL 2	e4*0208	'04 - '10	STX 106 D	2	-
XL 883 C Sportster Custom	XL 2	e4*0208	'04 - '10	WK 0106 L/R	1/1	-
XL 883 C Sportster Custom	XL 2	e4*0208	'04 - '10	HD 05/09 FLD	1/1	HD 14 RLD
XL 883 Iron	XL 2	e4*0208	'09 - '10	HD 05 FLD	1	HD 14 RLD
XL 883 Iron	XL 2	e4*0208	'09 - '10	HD 04 FLD	1	-
XL 883 Iron	XL 2	e4*0208	'09 - '10	STX 106 D	1	-
XL 883 Iron	XL 2	e4*0208	'09 - '10	WK 0106 L/R	1/1	-
XL 883 R Roadster	XL 2	e4*0208	'10	HD 05/09 FLD	1/1	HD 14 RLD
XL 883 R Roadster	XL 2	e4*0208	'10	HD 04/08 FLD	1/1	-
XL 883 R Roadster	XL 2	e4*0208	'10	STX 106 D	2	-
XL 883 R Roadster	XL 2	e4*0208	'10	WK 0106 L/R	1/1	-
XL 883 R Sportster	XL 1	e4*0028	'00 - '03	HD 05/09 FLD	1/1	HD 14 RLD
XL 883 R Sportster	XL 1	e4*0028	'00 - '03	HD 04/08 FLD	1/1	-
XL 883 R Sportster	XL 1	e4*0028	'00 - '03	STX 106 D	2	-
XL 883 R Sportster	XL 1	e4*0028	'00 - '03	WK 0106 L/R	1/1	-
XL 1200 C Sportster Custom	XL 2	e4*0208	'04 - '10	HD 05 FLD	1	HD 14 RLD
XL 1200 R Sportster Custom	XL 2	e4*0208	'04 - '06	HD 05/09 FLD	1/1	HD 14 RLD
XL 1200 S Sport	XL 1	e4*0028	'00 - '03	STX 106 D	2	-
XL 1200 S Sport	XL 1	e4*0028	'00 - '03	WK 0106 L/R	1/1	-
XL 1200 C Sportster Custom	XL 2	e4*0208	'04 - '10	STX 106 D	1	-
XL 1200 C Sportster Custom	XL 2	e4*0208	'04 - '10	WK 0106 L/R	1/1	-
XL 1200 R Sportster Custom	XL 2	e4*0208	'04 - '06	STX 106 D	2	-
XL 1200 R Sportster Custom	XL 2	e4*0208	'04 - '06	WK 0106 L/R	1/1	-
XL 1200 Sportster	XL 2	e4*0208	'04 - '06	HD 05 FLD	1	HD 14 RLD
XL 1200 Sportster	XL 2	e4*0208	'04 - '06	HD 04 FLD	1	-
XL 1200 Sportster	XL 2	e4*0208	'04 - '06	STX 106 D	1	-
XL 1200 Sportster	XL 2	e4*0208	'04 - '06	WK 0106 L/R	1/1	-
XL 1200 Sportster - Forty eight	XL 2	e4*0208	'10	HD 05 FLD	1	HD 14 RLD
XL 1200 Sportster - Forty eight	XL 2	e4*0208	'10	HD 04 FLD	1	-
XL 1200 Sportster - Forty eight	XL 2	e4*0208	'10	STX 106 D	1	-
XL 1200 Sportster - Forty eight	XL 2	e4*0208	'10	WK 0106 L/R	1/1	-
XL 1200 Sportster Custom	XL 1	e4*0028	'00 - '03	HD 05 FLD	1	HD 14 RLD
XL 1200 Sportster Custom	XL 1	e4*0028	'00 - '03	HD 04 FLD	1	-
XL 1200 Sportster Custom	XL 1	e4*0028	'00 - '03	STX 106 D	1	-
XL 1200 Sportster Custom	XL 1	e4*0028	'00 - '03	WK 0106 L/R	1/1	-

Fahrzeugteil : Austausch-Bremsscheibe
 Typ : D
 Antragsteller : Braking Sunstar S.p.a., 20040 Briosco (MI)

14AG0274-06

Anlage 4

Fahrzeughersteller						
Harley Davidson (USA)				Bremsscheibe Typ D		
Handelsbezeichnung	amtl. Typ	ABE/EG-BE	Bauj.	Ausführung Achse 1	Anzahl	Ausführung Achse 2
XL 1200 R	XL 1	e4*0028	'00 - '03	STX 106 D	2	-
XL 1200 R	XL 1	e4*0028	'00 - '03	WK 0106 L/R	1/1	-
XL 1200 R	XL 2	e4*0208	'04 - '06	STX 106 D	2	-
XL 1200 R	XL 2	e4*0208	'04 - '06	WK 0106 L/R	1/1	-
XL 1200 N Nightster	XL 2	e4*0208	'07 - '10	HD 05 FLD	1	HD 14 RLD
XL 1200 N Nightster	XL 2	e4*0208	'07 - '10	HD 04 FLD	1	-
XL 1200 N Nightster	XL 2	e4*0208	'07 - '10	STX 106 D	1	-
XL 1200 N Nightster	XL 2	e4*0208	'07 - '10	WK 0106 L/R	1/1	-
XL 1200 Sportster Sport	XL 1	e4*0028	'00 - '03	HD 05/09 FLD	1/1	HD 14 RLD
XL 1200 Sportster Sport	XL 1	e4*0028	'00 - '03	HD 04/08 FLD	1/1	-
XL 1200 Sportster Sport	XL 1	e4*0028	'00 - '03	STX 106 D	2	-
XL 1200 Sportster Sport	XL 1	e4*0028	'00 - '03	WK 0106 L/R	1/1	-
XLH 883 Hugger	XL 1	e4*0028	'00 - '03	HD 04/08 FLD	1/1	-
XLH 883 Hugger	XL 1	e4*0028	'00 - '03	STX 106 D	2	-
XLH 883 Hugger	XL 1	e4*0028	'00 - '03	WK 0106 L/R	1/1	-
XLH 883 Sportster	XL 1	e4*0028	'00 - '03	HD 04/08 FLD	1/1	-
XLH 883 Sportster	XL 1	e4*0028	'00 - '03	STX 106 D	2	-
XLH 883 Sportster	XL 1	e4*0028	'00 - '03	WK 0106 L/R	1/1	-
XLH 883 Sportster	XL 2	e4*0208	'04 - '06	HD 04/08 FLD	1/1	-
XLH 883 Sportster	XL 2	e4*0208	'04 - '06	STX 106 D	2	-
XLH 883 Sportster	XL 2	e4*0208	'04 - '06	WK 0106 L/R	1/1	-
XLH 883 Sportster	XL/2	C 560	'85 - '99	HD 03 FLD	1	HD 13 RLD
XLH 883 Sportster	XL/2	C 560	'85 - '99	HD 02 FLD	1	-
XLH 1200 Sport	XL/2	C 560	'96 - '99	HD 03/07 FLD	1/1	HD 13 RLD
XLH 1200 Sport	XL/2	C 560	'96 - '99	HD 02/06 FLD	1/1	-
XLH 883	XL/1	C 319	'81 - '84	HD 02 FLD	1	-
XLH 883	XL/1	C 319	'81 - '84	HD 03 FLD	1	-
XLH 883 Hugger	XL 1	e4*0028	'00 - '03	HD 05/09 FLD	1/1	HD 14 RLD
XLH 883 Sportster	XL 1	e4*0028	'00 - '03	HD 05/09 FLD	1/1	HD 14 RLD
XLH 883 Sportster	XL 2	e4*0208	'04 - '06	HD 05/09 FLD	1/1	HD 14 RLD
XLH 1200 Sportster	XL/2	C 560	'87 - '99	HD 03 FLD	1	HD 13 RLD
XLH 1200 Sportster	XL/2	C 560	'87 - '99	HD 02 FLD	1	-
XR 1200	XR 1	e4*1789	'08 - '10	HD 05/09 FLD	1/1	-
XR 1200	XR 1	e4*1789	'08 - '10	STX 106 D	2	-
XR 1200	XR 1	e4*1789	'08 - '10	WK 0106 L/R	1/1	-
XR 1200 X	XR 1	e4*1789	'09 - '11	HD 05/09 FLD	1/1	-
XR 1200 X	XR 1	e4*1789	'09 - '11	STX 106 D	2	-
XR 1200 X	XR 1	e4*1789	'09 - '11	WK 0106 L/R	1/1	-

Fahrzeugteil : Austausch-Bremsscheibe
 Typ : D
 Antragsteller : Braking Sunstar S.p.a., 20040 Briosco (MI)

14AG0274-06

Anlage 4

Fahrzeughersteller						
Honda (I)			Bremscheibe Typ D			
Handelsbezeichnung	amtl. Typ	ABE/EG-BE	Bauj.	Ausführung Achse 1	Anzahl	Ausführung Achse 2
CB 600 F Hornet	PC 36	e3*0101	'00 - '06	STX 43 D	2	-
CB 600 F Hornet	PC 36	e3*0101	'00 - '06	WK 043 L/R	1/1	-
CB 600 S Hornet	PC 36	e3*0101	'00 - '04	STX 43 D	2	-
CB 600 S Hornet	PC 36	e3*0101	'00 - '04	WK 043 L/R	1/1	-
CB 600 F Hornet	PC 41	e3*0454	'07 - '08	STX 96 D	2	-
CB 600 F Hornet	PC 41	e3*0454	'07 - '08	WK 096 L/R	1/1	-
CB 600 FA Hornet	PC 41	e3*0454	'07 - '08	STX 96 D	2	-
CB 600 FA Hornet	PC 41	e3*0454	'07 - '08	WK 096 L/R	1/1	-
CBF 1000	SC 58	e3*0373	'06 - '08	STX 40 D	2	-
CBF 1000	SC 58	e3*0373	'06 - '08	WK 040 L/R	1/1	-

Fahrzeughersteller						
Honda (J)			Bremscheibe Typ D			
Handelsbezeichnung	amtl. Typ	ABE/EG-BE	Bauj.	Ausführung Achse 1	Anzahl	Ausführung Achse 2
CB 1	NC 27	-	'89 - '95	STX 16 D	2	-
CB 1	NC 27	-	'89 - '95	WK 016 L/R	1/1	-
CB 250 F Hornet	MC 31	-	'97 - '98	STX 04 D	1	-
CB 250 F Hornet	MC 31	-	'97 - '98	WK 004 L/R	1/1	-
CB 400 N Euro	CB 400 T	A 400	'82 - '85	STX 04 D	2	-
CB 400 N Euro	CB 400 T	A 400	'82 - '85	WK 004 L/R	1/1	-
CB 600 F Hornet	PC 34	K 016	'98 - '99	STX 16 D	2	-
CB 600 F Hornet	PC 34	K 016	'98 - '99	WK 016 L/R	1/1	-
CB 600 F Hornet	PC 34	K 016	'00 - '01	STX 43 D	2	-
CB 600 F Hornet	PC 34	K 016	'00 - '01	WK 043 L/R	1/1	-
CB 600 S Hornet	PC 34	K 016	'99	STX 16 D	2	-
CB 600 S Hornet	PC 34	K 016	'99	WK 016 L/R	1/1	-
CB 600 S Hornet	PC 34	K 016	'00 - '01	STX 43 D	2	-
CB 600 S Hornet	PC 34	K 016	'00 - '01	WK 043 L/R	1/1	-
CB 900 F Hornet	SC 48	e13*0051	'02 - '06	STX 40 D	2	-
CB 900 F Hornet	SC 48	e13*0051	'02 - '06	WK 040 L/R	1/1	-
CB 1000 F Big	SC 30	G 341	'93 - '95	STX 17 D	2	-
CB 1000 R	SC 60	e4*1912	'08 - '10	STX 47 D	2	-
CB 1000 R	SC 60	e4*1912	'08 - '10	SK 047 L/R	1/1	-
CB 1000 R	SC 60	e4*1912	'08 - '10	WK 047 L/R	1/1	-
CB 1000 RA	SC 60	e4*1912	'08 - '10	STX 47 D	2	-
CB 1000 RA	SC 60	e4*1912	'08 - '10	SK 047 L/R	1/1	-
CB 1000 RA	SC 60	e4*1912	'08 - '10	WK 047 L/R	1/1	-

Fahrzeugteil : Austausch-Bremsscheibe
 Typ : D
 Antragsteller : Braking Sunstar S.p.a., 20040 Briosco (MI)

14AG0274-06

Anlage 4

Fahrzeughersteller						
Honda (J)			Bremsscheibe Typ D			
Handelsbezeichnung	amtl. Typ	ABE/EG-BE	Bauj.	Ausführung Achse 1	Anzahl	Ausführung Achse 2
CB 1100 F X 11	SC 42	e4*0026	'99 - '04	STX 38 D	2	-
CB 1100 F X 11	SC 42	e4*0026	'99 - '04	WK 038 L/R	1/1	-
CB 1300 SF Big	SC 40	-	'01 - '02	STX 38 D	2	-
CB 1300 SF Big	SC 40	-	'01 - '02	WK 038 L/R	1/1	-
CB 1300 X 4	SC 38	-	'97 - '02	STX 38 D	2	-
CB 1300 X 4	SC 38	-	'97 - '02	WK 038 L/R	1/1	-
CB 1300 F	SC 54	e4*0187	'03 - '09	STX 47 D	2	-
CB 1300 F	SC 54	e4*0187	'03 - '09	SK 047 L/R	1/1	-
CB 1300 F	SC 54	e4*0187	'03 - '09	WK 047 L/R	1/1	-
CB 1300 S	SC 54	e4*0187	'03 - '09	STX 47 D	2	-
CB 1300 S	SC 54	e4*0187	'03 - '09	SK 047 L/R	1/1	-
CB 1300 S	SC 54	e4*0187	'03 - '09	WK 047 L/R	1/1	-
CBR 400 F	NC 17	-	'88 - '94	STX 04 D	2	-
CBR 400 F	NC 17	-	'88 - '94	WK 004 L/R	1/1	-
CBR 600 F	PC 31	H 002	'95 - '98	STX 04 D	2	-
CBR 600 F	PC 31	H 002	'95 - '98	WK 004 L/R	1/1	-
CBR 600 F	PC 35	K 294	'99 - '00	STX 05 D	2	-
CBR 600 F	PC 35	K 294	'99 - '00	WK 005 L/R	1/1	-
CBR 600 F	PC 35	e4*0101	'01 - '06	STX 40 D	2	-
CBR 600 F	PC 35	e4*0101	'01 - '06	WK 040 L/R	1/1	-
CBR 600 FS	PC 35	e4*0101	'01 - '02	STX 40 D	2	-
CBR 600 FS	PC 35	e4*0101	'01 - '02	WK 040 L/R	1/1	-
CBR 600 RR	PC 37	e4*0190	'03 - '10	STX 47 D	2	-
CBR 600 RR	PC 37	e4*0190	'03 - '10	WK 047 L/R	1/1	-
CBR 600 RR	PC 40	e4*1247	'06 - '08	STX 47 D	2	-
CBR 600 RR	PC 40	e4*1247	'06 - '08	WK 047 L/R	1/1	-
CBR 600 RR	PC 40	e4*1247	'06 - '08	SK 098 L/R	1/1	-
CBR 600 RR	PC 40	e4*1247	'06 - '08	WK 098 L/R	1/1	-
CBR 600 RR	PC 40	e4*1247	'09 - '10	SK 098 L/R	1/1	-
CBR 600 RR	PC 40	e4*1247	'09 - '10	WK 098 L/R	1/1	-
CBR 600 RR ABS	PC 40	e4*1247	'09 - '10	SK 098 L/R	1/1	-
CBR 600 RR ABS	PC 40	e4*1247	'09 - '10	WK 098 L/R	1/1	-
CBR 900 RR	SC 28	G 034	'92 - '93	STX 05 D	2	-
CBR 900 RR	SC 28	G 034	'92 - '93	WK 005 L/R	1/1	-
CBR 900 RR	SC 28	G 034	'94 - '97	STX 04 D	2	-
CBR 900 RR	SC 28	G 034	'94 - '97	WK 004 L/R	1/1	-
CBR 900 RR	SC 29	-	'92 - '93	STX 05 D	2	-
CBR 900 RR	SC 29	-	'92 - '93	WK 005 L/R	1/1	-
CBR 900 RR	SC 29	-	'94 - '95	STX 04 D	2	-
CBR 900 RR	SC 29	-	'94 - '95	WK 004 L/R	1/1	-

Fahrzeugteil : Austausch-Bremsscheibe
 Typ : D
 Antragsteller : Braking Sunstar S.p.a., 20040 Briosco (MI)

14AG0274-06

Anlage 4

Fahrzeughersteller						
Honda (J)			Bremsscheibe Typ D			
Handelsbezeichnung	amtl. Typ	ABE/EG-BE	Bauj.	Ausführung Achse 1	Anzahl	Ausführung Achse 2
CBR 900 RR	SC 33	H 294	'95 - '97	STX 04 D	2	-
CBR 900 RR	SC 33	H 294	'95 - '97	WK 004 L/R	1/1	-
CBR 900 RR	SC 33	H 294	'98 - '99	STX 30 D	2	-
CBR 900 RR	SC 33	H 294	'98 - '99	WK 030 L/R	1/1	-
CBR 900 RR	SC 44	e13*0019	'00 - '02	STX 36 D	2	-
CBR 900 RR	SC 44	e13*0019	'00 - '02	WK 036 L/R	1/1	-
CBR 900 RR	SC 50	e13*0054	'02 - '03	STX 36 D	2	-
CBR 900 RR	SC 50	e13*0054	'02 - '03	WK 036 L/R	1/1	-
CBR 1000 RR	SC 57	e4*0269	'04 - '05	STX 47 D	2	-
CBR 1000 RR	SC 57	e4*0269	'04 - '05	SK 047 L/R	1/1	-
CBR 1000 RR	SC 57	e4*0269	'04 - '05	WK 047 L/R	1/1	-
CBR 1000 RR	SC 57	e4*0269	'06 - '07	STX 41 D	2	-
CBR 1000 RR	SC 57	e4*0269	'06 - '07	SK 041 L/R	1/1	-
CBR 1000 RR	SC 57	e4*0269	'06 - '07	WK 041 L/R	1/1	-
CBR 1000 RR	SC 59	e4*1726	'08 - '10	SK 098 L/R	1/1	-
CBR 1000 RR	SC 59	e4*1726	'08 - '10	WK 098 L/R	1/1	-
CBR 1000 RR ABS	SC 59	e4*1726	'09 - '10	SK 098 L/R	1/1	-
CBR 1000 RR ABS	SC 59	e4*1726	'09 - '10	WK 098 L/R	1/1	-
CBR 1100 XX	SC 35	H 541	'99 - '04	STX 38 D	2	-
CBR 1100 XX	SC 35	H 541	'99 - '04	WK 038 L/R	1/1	-
CBR 1100 XX	SC 35	e13*0043	'99 - '04	STX 38 D	2	-
CBR 1100 XX	SC 35	e13*0043	'99 - '04	WK 038 L/R	1/1	-
NT 650 Hawk	RC 31	-	'88 - '90	HO 26 FLD	1	-
NTV 650 Revere	RC 33	E 888	'88 - '98	HO 26 FLD	1	-
ST 1100 Pan European	SC 26	F 440	'96 - '01	HO 26 FLD	2	-
VF 750 C	RC 43	G 412	'94 - '03	HO 26 FLD	2	-
VFR 400 R	NC 24	-	'87 - '92	STX 04 D	2	-
VFR 400 R	NC 24	-	'87 - '92	WK 004 L/R	1/1	-
VFR 750 F	RC 36	F 372	'94 - '97	STX 04 D	2	-
VFR 750 F	RC 36	F 372	'94 - '97	WK 004 L/R	1/1	-
VFR 750 R	RC 30	E 840	'88 - '92	STX 17 D	2	-
VFR 800 FIW	RC 46	K 011	'98 - '01	STX 05 D	2	-
VFR 800 FIW	RC 46	K 011	'98 - '01	WK 005 L/R	1/1	-
VFR 800 FIW	RC 46	e13*0132	'02 - '05	STX 05 D	2	-
VFR 800 FIW	RC 46	e13*0132	'02 - '05	WK 005 L/R	1/1	-
VFR 800 FIW Final Edition	RC 46	e13*0132	'06 - '09	STX 05 D	2	-
VFR 800 FIW Final Edition	RC 46	e13*0132	'06 - '09	WK 005 L/R	1/1	-

Fahrzeugteil : Austausch-Bremsscheibe
 Typ : D
 Antragsteller : Braking Sunstar S.p.a., 20040 Briosco (MI)

14AG0274-06

Anlage 4

Fahrzeughersteller						
Honda (J)			Bremsscheibe Typ D			
Handelsbezeichnung	amtl. Typ	ABE/EG-BE	Bauj.	Ausführung Achse 1	Anzahl	Ausführung Achse 2
VTR 1000 F Firestorm	SC 36	H 687	'97 - '06	STX 04 D	2	-
VTR 1000 F Firestorm	SC 36	H 687	'97 - '06	WK 004 L/R	1/1	-
VTR 1000 F Firestorm	SC 36	e13*0044	'07	STX 04 D	2	-
VTR 1000 F Firestorm	SC 36	e13*0044	'07	WK 004 L/R	1/1	-
VTR 1000 SP-1	SC 45	e4*0061	'00 - '01	STX 41 D	2	-
VTR 1000 SP-1	SC 45	e4*0061	'00 - '01	SK 041 L/R	1/1	-
VTR 1000 SP-1	SC 45	e4*0061	'00 - '01	WK 041 L/R	1/1	-
VTR 1000 SP-2	SC 45	e4*0061	'02 - '04	STX 41 D	2	-
VTR 1000 SP-2	SC 45	e4*0061	'02 - '04	SK 041 L/R	1/1	-
VTR 1000 SP-2	SC 45	e4*0061	'02 - '04	WK 041 L/R	1/1	-
XL 1000 V Varadero	SD 01	e4*0009	'99 - '07	STX 05 D	2	-
XL 1000 V Varadero	SD 01	e4*0009	'99 - '07	WK 005 L/R	1/1	-
XR 400 SM	NE 03	-	'00 - '05	STX 50 D	1	-
XR 400 SM	NE 03	-	'00 - '05	WK 050 L	1	-

Fahrzeughersteller						
Honda (USA)			Bremsscheibe Typ D			
Handelsbezeichnung	amtl. Typ	ABE/EG-BE	Bauj.	Ausführung Achse 1	Anzahl	Ausführung Achse 2
F 6 C Valkyrie	SC 34	H 582	'96 - '02	STX 05 D	2	-
F 6 C Valkyrie	SC 34	H 582	'96 - '02	WK 005 L/R	1/1	-
VT 1100 C	SC 23	E 778	'92 - '93	HO 26 FLD	1	-
VT 1100 C	SC 23	G 600	'93 - '96	HO 26 FLD	1	-
VT 1100 C 2 ACE	SC 32	H 027	'95 - '98	HO 26 FLD	1	-
VT 1100 C 3	SC 43	e4*0062	'00 - '06	HO 26 FLD	1	-
VT 1100 C 3 ACE Aero	SC 39	K 012	'98 - '00	HO 26 FLD	1	-

Fahrzeughersteller						
Husaberg (S)			Bremsscheibe Typ D			
Handelsbezeichn.	amtl. Typ	ABE/EG-BE	Bauj.	Ausführung Achse 1	Anzahl	Ausführung Achse 2
FE 350 E	HUSABERG FE	-	'94 - '99	HU 03 FLD	1	-
FE 400 E	HUSABERG FE	e5*0001	'01 - '03	SK 54 L	1	-
FE 400 E	HUSABERG FE	e5*0001	'01 - '03	WK 054 L	1	-
FE 400 E	HUSABERG FE	e5*0001	'01 - '03	WL 4006	1	-

Fahrzeugteil : Austausch-Bremsscheibe
 Typ : D
 Antragsteller : Braking Sunstar S.p.a., 20040 Briosco (MI)

14AG0274-06

Anlage 4

Fahrzeughersteller						
Husaberg (S)			Bremsscheibe Typ D			
Handelsbezeichn.	amtl. Typ	ABE/EG-BE	Bauj.	Ausführung Achse 1	Anzahl	Ausführung Achse 2
FE 400 SM	HUSABERG FE	e5*0001	'99 - '03	HU 03 FLD	1	-
FE 400 SM	HUSABERG FE	e5*0005	'99 - '03	STX 54 D	1	-
FE 400 SM	HUSABERG FE	e5*0005	'99 - '03	SK 54 L	1	-
FE 400 SM	HUSABERG FE	e5*0005	'99 - '03	WK 054 L	1	-
FE 400 SM	HUSABERG FE	e5*0005	'99 - '03	WL 103 L	1	-
FE 501 E	HUSABERG FE	e5*0001	'01 - '03	WL 4006	1	-
FE 501 SM	HUSABERG FE	e5*0005	'99 - '03	HU 03 FLD	1	-
FE 501 SM	HUSABERG FE	e5*0005	'99 - '03	STX 54 D	1	-
FE 501 SM	HUSABERG FE	e5*0005	'99 - '03	SK 54 L	1	-
FE 501 SM	HUSABERG FE	e5*0005	'99 - '03	WK 054 L	1	-
FE 501 SM	HUSABERG FE	e5*0005	'99 - '03	WL 103 L	1	-
FE 600 E	HUSABERG FE	e5*0005	'99 - '02	WL 4006	1	-
FE 600 SM	HUSABERG FE	e5*0005	'99 - '03	HU 03 FLD	1	-
FE 600 SM	HUSABERG FE	e5*0005	'99 - '03	STX 54 D	1	-
FE 600 SM	HUSABERG FE	e5*0005	'99 - '03	SK 54 L	1	-
FE 600 SM	HUSABERG FE	e5*0005	'99 - '03	WK 054 L	1	-
FE 600 SM	HUSABERG FE	e5*0005	'99 - '03	WL 103 L	1	-
FE 650 E	HUSABERG FE	e5*0005	'01 - '03	WL 4006	1	-

Fahrzeughersteller						
Husqvarna (S) / Husqvarna (I)			Bremsscheibe Typ D			
Handelsbezeichn.	amtl. Typ	ABE/EG-BE	Bauj.	Ausführung Achse 1	Anzahl	Ausführung Achse 2
TE 350	3 AF	-	'92 - '96	HU 03 FLD	1	-
TE 410	2 AA	-	'95 - '98	HU 03 FLD	1	-
TE 410	TE 410	-	'00 - '01	HU 04 FLD	1	-
TE 610	TE 610	-	'92 - '94	HU 03 FLD	1	-
TE 610	TE 610	-	'95 - '99	HU 03 FLD	1	-
TE 610 E	8 AE	-	'98 - '99	HU 03 FLD	1	-
WR 125	AB	-	'81 - '89	HU 03 FLD	1	-
WR 250	AB	-	'94 - '99	HU 03 FLD	1	-
WRE 125	AB	-	'95 - '99	HU 03 FLD	1	-

Fahrzeugteil : Austausch-Bremsscheibe
 Typ : D
 Antragsteller : Braking Sunstar S.p.a., 20040 Briosco (MI)

14AG0274-06

Anlage 4

Fahrzeughersteller						
Kawasaki (J)			Bremsscheibe Typ D			
Handelsbezeichnung	amtl. Typ	ABE/EG-BE	Bauj.	Ausführung Achse 1	Anzahl	Ausführung Achse 2
1000 GTR	ZGT 00 A	E 098	'93 - '98	STX 08 D	2	-
1000 GTR	ZGT 00 A	E 098	'93 - '98	WK 008 L/R	1/1	-
1400 GTR	ZGT 40 A	e1*0310	'06 - '10	SK 090 L/R	1/1	-
1400 GTR	ZGT 40 A	e1*0310	'06 - '10	WK 090 L/R	1/1	-
ER-6 n	ER 650 A	e1*0260	'05 - '08	STX 70 D	2	-
ER-6 n	ER 650 A	e1*0260	'05 - '08	SK 070 L/R	1/1	-
ER-6 n	ER 650 A	e1*0260	'05 - '08	WK 070 L/R	1/1	-
ER-6 n	ER 650 A	e1*0260	'05 - '08	WL 703 L/R	1/1	-
ER-6 f	EX 650 A	e1*0269	'05 - '08	STX 70 D	2	-
ER-6 f	EX 650 A	e1*0269	'05 - '08	SK 070 L/R	1/1	-
ER-6 f	EX 650 A	e1*0269	'05 - '08	WK 070 L/R	1/1	-
ER-6 f	EX 650 A	e1*0269	'05 - '08	WL 703 L/R	1/1	-
GPZ 900 R	ZX 900 A	D 393	'90 - '95	STX 08 D	2	-
GPZ 900 R	ZX 900 A	D 393	'90 - '95	WK 008 L/R	1/1	-
GPZ 1100 Horizont	ZXT 10 E	G 936	'94 - '00	STX 08 D	2	-
GPZ 1100 Horizont	ZXT 10 E	G 936	'94 - '00	WK 008 L/R	1/1	-
Suzuki VZ 1600 Marauder	VNT 60 B	e4*0215	'03 - '06	STX 09 D	2	-
Suzuki VZ 1600 Marauder	VNT 60 B	e4*0215	'03 - '06	WK 009 L/R	1/1	-
Versys 650	LE 650 A	e1*0305	'06 - '07	SK 070 L/R	1/1	-
Versys 650	LE 650 A	e1*0305	'06 - '07	WK 070 L/R	1/1	-
Versys 650	LE 650 C	e1*0462	'09 - '10	SK 070 L/R	1/1	-
Versys 650	LE 650 C	e1*0462	'09 - '10	WK 070 L/R	1/1	-
Versys 650	LE 650 C	e1*0462	'09 - '10	WL 105 L/R	1/1	-
Versys 650 ABS	LE 650 A	e1*0305	'06 - '09	SK 070 L/R	1/1	-
Versys 650 ABS	LE 650 A	e1*0305	'06 - '09	WK 070 L/R	1/1	-
Versys 650 ABS	LE 650 A	e1*0305	'06 - '09	WL 105 L/R	1/1	-
Versys 650 ABS	LE 650 C	e1*0462	'09 - '10	SK 070 L/R	1/1	-
Versys 650 ABS	LE 650 C	e1*0462	'09 - '10	WK 070 L/R	1/1	-
Versys 650 ABS	LE 650 C	e1*0462	'09 - '10	WL 105 L/R	1/1	-
VN 1500 Mean Streak	VNT 50 P	e1*00117	'01 - '06	STX 09 D	2	-
VN 1500 Mean Streak	VNT 50 P	e1*00117	'01 - '06	WK 009 L/R	1/1	-
VN 1600 Mean Streak	VNT 60 B	e4*0215	'03 - '06	STX 09 D	2	-
VN 1600 Mean Streak	VNT 60 B	e4*0215	'03 - '06	WK 009 L/R	1/1	-
Z 750	ZR 750 J	e1*0187	'03 - '06	STX 08 D	2	-
Z 750	ZR 750 J	e1*0187	'03 - '06	WK 008 L/R	1/1	-
Z 750	ZR 750 L	e1*0309	'06 - '10	SK 070 L/R	1/1	-
Z 750	ZR 750 L	e1*0309	'06 - '10	WL 703 L/R	1/1	-
Z 750 ABS	ZR 750 L	e1*0309	'06 - '10	SK 070 L/R	1/1	-
Z 750 ABS	ZR 750 L	e1*0309	'06 - '10	WK 070 L/R	1/1	-
Z 750 ABS	ZR 750 L	e1*0309	'06 - '10	WL 703 L/R	1/1	-
Z 750 S	ZR 750 J	e1*0187	'05 - '06	STX 08 D	2	-
Z 750 S	ZR 750 J	e1*0187	'05 - '06	WK 008 L/R	1/1	-

Fahrzeugteil : Austausch-Bremsscheibe
 Typ : D
 Antragsteller : Braking Sunstar S.p.a., 20040 Briosco (MI)

14AG0274-06

Anlage 4

Fahrzeughersteller						
Kawasaki (J)			Bremsscheibe Typ D			
Handelsbezeichnung	amtl. Typ	ABE/EG-BE	Bauj.	Ausführung Achse 1	Anzahl	Ausführung Achse 2
Z 1000	ZRT 00 A	e1*0172	'03 - '06	STX 08 D	2	-
Z 1000	ZRT 00 A	e1*0172	'03 - '06	WK 008 L/R	1/1	-
Z 1000	ZRT 00 B	e4*1275	'06 - '09	SK 070 L/R	1/1	-
Z 1000	ZRT 00 B	e4*1275	'06 - '09	WK 070 L/R	1/1	-
Z 1000	ZRT 00 B	e4*1275	'06 - '09	WL 703 L/R	1/1	-
Z 1000 ABS	ZRT 00 B	e4*1275	'06 - '09	SK 070 L/R	1/1	-
Z 1000 ABS	ZRT 00 B	e4*1275	'06 - '09	WK 070 L/R	1/1	-
Z 1000 ABS	ZRT 00 B	e4*1275	'06 - '09	WL 703 L/R	1/1	-
Zephyr 550	ZR 550 B	F 540	'91 - '01	STX 08 D	2	-
Zephyr 550	ZR 550 B	F 540	'91 - '01	WK 008 L/R	1/1	-
Zephyr 750	ZR 750 C	F 541	'90 - '01	STX 08 D	2	-
Zephyr 750	ZR 750 C	F 541	'90 - '01	WK 008 L/R	1/1	-
Zephyr 1100	ZRT 10 A	F 989	'92 - '01	STX 06 D	2	-
Zephyr 1100	ZRT 10 A	F 989	'92 - '01	WK 006 L/R	1/1	-
ZR-7	ZR 750 F	e1*00023	'99 - '03	STX 08 D	2	-
ZR-7	ZR 750 F	e1*00023	'99 - '03	WK 008 L/R	1/1	-
ZR-7 S	ZR 750 F	e1*00023	'00 - '03	STX 08 D	2	-
ZR-7 S	ZR 750 F	e1*00023	'00 - '03	WK 008 L/R	1/1	-
ZRX 1100	ZRT 10 C	H 619	'96 - '98	STX 06 D	2	-
ZRX 1100	ZRT 10 C	H 619	'96 - '98	WK 006 L/R	1/1	-
ZRX 1100	ZRT 10 C	e4*0011	'98 - '00	STX 06 D	2	-
ZRX 1100	ZRT 10 C	e4*0011	'98 - '00	WK 006 L/R	1/1	-
ZRX 1200	ZRT 20 A	e4*0106	'00 - '05	STX 06 D	2	-
ZRX 1200	ZRT 20 A	e4*0106	'00 - '05	WK 006 L/R	1/1	-
ZRX 1200 R	ZRT 20 A	e4*0106	'00 - '05	STX 06 D	2	-
ZRX 1200 R	ZRT 20 A	e4*0106	'00 - '05	WK 006 L/R	1/1	-
ZRX 1200 S	ZRT 20 A	e4*0106	'00 - '05	STX 06 D	2	-
ZRX 1200 S	ZRT 20 A	e4*0106	'00 - '05	WK 006 L/R	1/1	-
ZX-6 R Ninja	ZX 600 F	G 937	'95 - '97	STX 08 D	2	-
ZX-6 R Ninja	ZX 600 F	G 937	'95 - '97	WK 008 L/R	1/1	-
ZX-6 R Ninja	ZX 600 G	H 967	'97 - '98	STX 31 D	2	-
ZX-6 R Ninja	ZX 600 G	H 967	'97 - '98	WK 031 L/R	1/1	-
ZX-6 R Ninja	ZX 600 J	e4*0042	'99	STX 31 D	2	-
ZX-6 R Ninja	ZX 600 J	e4*0042	'99	WK 031 L/R	1/1	-
ZX-6 R Ninja	ZX 600 J	e4*0042	'99 - '02	STX 31 D	2	-
ZX-6 R Ninja	ZX 600 J	e4*0042	'99 - '02	WK 031 L/R	1/1	-
ZX-6 R Ninja	ZX 600 J	e4*0042	'00 - '02	STX 08 D	2	-
ZX-6 R Ninja	ZX 600 J	e4*0042	'00 - '02	WK 008 L/R	1/1	-
ZX-6 R Ninja	ZX 636 A	e1*00141	'02 - '03	STX 08 D	2	-
ZX-6 R Ninja	ZX 636 A	e1*00141	'02 - '03	WK 008 L/R	1/1	-
ZX-6 R Ninja	ZX 636 B	e4*0180	'03 - '05	STX 48 D	2	-
ZX-6 R Ninja	ZX 636 B	e4*0180	'03 - '05	WK 048 L/R	1/1	-

Fahrzeugteil : Austausch-Bremsscheibe

Typ : D

Antragsteller : Braking Sunstar S.p.a., 20040 Briosco (MI)

14AG0274-06

Anlage 4

Fahrzeughersteller						
Kawasaki (J)				Bremsscheibe Typ D		
Handelsbezeichnung	amtl. Typ	ABE/EG-BE	Bauj.	Ausführung Achse 1	Anzahl	Ausführung Achse 2
ZX-6 R Ninja	ZX 636 C	e1*0229	'05 - '06	STX 70 D	2	-
ZX-6 R Ninja	ZX 636 C	e1*0229	'05 - '06	SK 070 L/R	1/1	-
ZX-6 R Ninja	ZX 636 C	e1*0229	'05 - '06	WK 070 L/R	1/1	-
ZX-6 R Ninja	ZX 600 P	e4*1274	'06 - '08	SK 070 L/R	1/1	-
ZX-6 R Ninja	ZX 600 P	e4*1274	'06 - '08	WK 070 L/R	1/1	-
ZX-6 R Ninja	ZX 600 R	e4*2077	'08 - '11	SK 070 L/R	1/1	-
ZX-6 R Ninja	ZX 600 R	e4*2077	'08 - '11	WK 070 L/R	1/1	-
ZX-6 RR Ninja	ZX 600 K	e1*0174	'03 - '04	STX 48 D	2	-
ZX-6 RR Ninja	ZX 600 K	e1*0174	'03 - '04	WK 048 L/R	1/1	-
ZX-6 RR Ninja	ZX 600 N	e4*0364	'05 - '06	STX 70 D	2	-
ZX-6 RR Ninja	ZX 600 N	e4*0364	'05 - '06	SK 070 L/R	1/1	-
ZX-6 RR Ninja	ZX 600 N	e4*0364	'05 - '06	WK 070 L/R	1/1	-
ZX-7 R Ninja	ZX 750 N	H 202	'95 - '02	STX 09 D	2	-
ZX-7 R Ninja	ZX 750 N	H 202	'95 - '02	WK 009 L/R	1/1	-
ZX-7 RR Ninja	ZX 750 N	H 202	'95 - '02	STX 09 D	2	-
ZX-7 RR Ninja	ZX 750 N	H 202	'95 - '02	WK 009 L/R	1/1	-
ZX-9 R Ninja	ZX 900 B	G 588	'93 - '97	STX 09 D	2	-
ZX-9 R Ninja	ZX 900 B	G 588	'93 - '97	WK 009 L/R	1/1	-
ZX-9 R Ninja	ZX 900 C	H 884	'97 - '99	STX 31 D	2	-
ZX-9 R Ninja	ZX 900 C	H 884	'97 - '99	WK 031 L/R	1/1	-
ZX-9 R Ninja	ZX 900 E	e1*00054	'00 - '01	STX 06 D	2	-
ZX-9 R Ninja	ZX 900 E	e1*00054	'00 - '01	WK 006 L/R	1/1	-
ZX-9 R Ninja	ZX 900 E	e1*00054	'02 - '03	STX 09 D	2	-
ZX-9 R Ninja	ZX 900 E	e1*00054	'02 - '03	WK 009 L/R	1/1	-
ZX-10 R Ninja	ZXT 00 C	e4*0246	'04 - '05	STX 70 D	2	-
ZX-10 R Ninja	ZXT 00 C	e4*0246	'04 - '05	SK 070 L/R	1/1	-
ZX-10 R Ninja	ZXT 00 C	e4*0246	'04 - '05	WK 070 L/R	1/1	-
ZX-10 R Ninja	ZXT 00 D	e1*0270	'05 - '08	STX 70 D	2	-
ZX-10 R Ninja	ZXT 00 D	e1*0270	'05 - '08	SK 070 L/R	1/1	-
ZX-10 R Ninja	ZXT 00 D	e1*0270	'05 - '08	WK 070 L/R	1/1	-
ZX-10 R Ninja	ZXT 00 E	e1*0350	'07 - '08	STX 90 D	2	-
ZX-10 R Ninja	ZXT 00 E	e1*0350	'07 - '08	SK 090 L/R	1/1	-
ZX-10 R Ninja	ZXT 00 E	e1*0350	'07 - '08	WK 090 L/R	1/1	-
ZX-12 R Ninja	ZXT 20 A	e1*00065	'99 - '05	STX 09 D	2	-
ZX-12 R Ninja	ZXT 20 A	e1*00065	'99 - '05	WK 009 L/R	1/1	-
ZX-12 R Ninja	ZXT 20 A	e1*00065	'06 - '08	STX 08 D	2	-
ZX-12 R Ninja	ZXT 20 A	e1*00065	'06 - '08	WK 008 L/R	1/1	-
ZX-250 R Ninja	EX 250 K	e1*0351	'08 -	WK 103 R	1	-
ZXR 400	ZX 400 H	-	'90 - '95	STX 06 D	2	-
ZXR 400	ZX 400 H	-	'90 - '95	WK 006 L/R	1/1	-
ZXR 400	ZX 400 L	F 669	'91 - '93	STX 06 D	2	-
ZXR 400	ZX 400 L	F 669	'91 - '93	WK 006 L/R	1/1	-

Fahrzeugteil : Austausch-Bremsscheibe
 Typ : D
 Antragsteller : Braking Sunstar S.p.a., 20040 Briosco (MI)

14AG0274-06

Anlage 4

Fahrzeughersteller						
Kawasaki (J)			Bremsscheibe Typ D			
Handelsbezeichnung	amtl. Typ	ABE/EG-BE	Bauj.	Ausführung Achse 1	Anzahl	Ausführung Achse 2
ZXR 750	ZX 750 H	F 102	'88 - '92	STX 06 D	2	-
ZXR 750	ZX 750 H	F 102	'88 - '92	WK 006 L/R	1/1	-
ZXR 750	ZX 750 J	F 671	'91 - '95	STX 09 D	2	-
ZXR 750	ZX 750 J	F 671	'91 - '95	WK 009 L/R	1/1	-
ZXR 750	ZX 750 L	G 154	'92 - '95	STX 09 D	2	-
ZXR 750	ZX 750 L	G 154	'92 - '95	WK 009 L/R	1/1	-
ZXR 750 R	ZX 750 J	F 671	'91 - '95	STX 09 D	2	-
ZXR 750 R	ZX 750 J	F 671	'91 - '95	WK 009 L/R	1/1	-
ZXR 750 R	ZX 750 L	G 154	'92 - '95	STX 09 D	2	-
ZXR 750 R	ZX 750 L	G 154	'92 - '95	WK 009 L/R	1/1	-
ZZR 600	ZX 600 D	F 382	'89 - '93	STX 08 D	2	-
ZZR 600	ZX 600 D	F 382	'89 - '93	WK 008 L/R	1/1	-
ZZR 600	ZX 600 E	G 202	'93 - '01	STX 08 D	2	-
ZZR 600	ZX 600 E	G 202	'93 - '01	WK 008 L/R	1/1	-
ZZR 1100	ZXT 10 C	F 381	'89 - '92	STX 06 D	2	-
ZZR 1100	ZXT 10 C	F 381	'89 - '92	WK 006 L/R	1/1	-
ZZR 1100	ZXT 10 D	G 203	'92 - '01	STX 09 D	2	-
ZZR 1100	ZXT 10 D	G 203	'92 - '01	WK 009 L/R	1/1	-
ZZR 1200	ZXT 20 C	e1*00142	'02 - '05	STX 09 D	2	-
ZZR 1200	ZXT 20 C	e1*00142	'02 - '05	WK 009 L/R	1/1	-
ZZR 1400	ZXT 40 A	e4*0912	'05 - '07	SK 090 L/R	1/1	-
ZZR 1400	ZXT 40 A	e4*0912	'05 - '07	WK 090 L/R	1/1	-
ZZR 1400	ZXT 40 C	e4*1560	'07 - '10	SK 090 L/R	1/1	-
ZZR 1400	ZXT 40 C	e4*1560	'07 - '10	WK 090 L/R	1/1	-

Fahrzeughersteller						
KTM (A)			Bremsscheibe Typ D			
Handelsbezeichnung	amtl. Typ	ABE/EG-BE	Bauj.	Ausführung Achse 1	Anzahl	Ausführung Achse 2
125 EXC	KTM 2T-EXC	e1*00060	'98 - '06	KT 02 FLD	1	-
125 EXC	KTM EXC	e1*0334	'07 - '11	WL 4006	1	-
125 EXC Sixdays	KTM 2T-EXC	e1*00060	'09	WL 4006	1	-
200 EXC	KTM 2T-EXC	e1*00060	'98 - '06	KT 02 FLD	1	-
200 EXC	KTM EXC	e1*0334	'07 - '11	WL 4006	1	-
250 EXC	KTM 2T-EXC	e1*00060	'98 - '06	KT 02 FLD	1	-
250 EXC	KTM EXC	e1*0334	'07 - '11	WL 4006	1	-
300 EXC	KTM 2T-EXC	e1*00060	'98 - '06	KT 02 FLD	1	-
300 EXC	KTM EXC	e1*0334	'07 - '11	WL 4006	1	-

Fahrzeugteil : Austausch-Bremsscheibe
 Typ : D
 Antragsteller : Braking Sunstar S.p.a., 20040 Briosco (MI)

14AG0274-06

Anlage 4

Fahrzeughersteller						
KTM (A)			Bremsscheibe Typ D			
Handelsbezeichnung	amtl. Typ	ABE/EG-BE	Bauj.	Ausführung Achse 1	Anzahl	Ausführung Achse 2
380 EXC	KTM 2T-EXC	-	'96	KT 02 FLD	1	-
380 EXC	KTM 2T-EXC	-	'96	WL 4006	1	-
400 EXC	KTM 4T-EXC	e1*00067	'98 - '06	KT 02 FLD	1	-
400 EXC	KTM 4T-EXC	e1*00067	'98 - '06	WL 4006	1	-
400 LC 4	KTM 4T-EGS	-	'96	KT 02 FLD	1	-
400 LC 4	KTM 4T-EGS	-	'96	WL 4006	1	-
400 LC 4 Super Competition	4T-SC	e12*0001	'98 - '06	KT 02 FLD	1	-
400 LC 4 Super Competition	4T-SC	e12*0001	'98 - '06	WL 4006	1	-
450 EXC	KTM 4T-EXC	e1*00067	'02 - '06	KT 02 FLD	1	-
450 EXC	KTM 4T-EXC	e1*00067	'02 - '06	WL 4006	1	-
520 EXC	KTM 4T-EXC	e1*00067	'98 - '06	KT 02 FLD	1	-
520 EXC	KTM 4T-EXC	e1*00067	'98 - '06	WL 4006	1	-
620 LC 4	KTM 4T-EGS	e1*00007	'98 - '06	KT 02 FLD	1	-
620 LC 4	KTM 4T-EGS	e1*00007	'98 - '06	WL 4006	1	-
620 LC 4 Duke I	KTM 620 LC4	-	'94 - '98	STX 54 D	1	-
620 LC 4 Duke I	KTM 620 LC4	-	'94 - '98	WK 054 L	1	-
620 LC 4 Duke I	KTM 620 LC4	-	'94 - '98	WL 103 L	1	-
620 LC 4 Super Competition	4T-SC	e12*0001	'98 - '06	KT 02 FLD	1	-
640 LC 4 Adventure	KTM 4T-EGS	e1*00007	'98 - '03	KT 03 FLD	1	-
640 LC 4 Adventure	KTM 4T-EGS	e1*00007	'04 - '07	KT 08 FLD	1	-
640 LC 4 Duke I Last Edition	KTM 640 LC4	-	'99	STX 54 D	1	-
640 LC 4 Duke I Last Edition	KTM 640 LC4	-	'99	WK 054 L	1	-
640 LC 4 Duke I Last Edition	KTM 640 LC4	-	'99	WL 103 L	1	-
640 LC 4 Duke II	KTM DK II	e1*00048	'98 - '02	STX 54 D	1	-
640 LC 4 Duke II	KTM DK II	e1*00048	'98 - '02	WK 054 L	1	-
640 LC 4 Duke II	KTM DK II	e1*00048	'98 - '02	WL 103 L	1	-
640 LC 4 Duke II	KTM DK II	e1*00048	'03 - '06	STX 01 D	1	-
640 LC 4 Duke II	KTM DK II	e1*00048	'03 - '06	WK 001 L	1	-
640 LC 4 Enduro	KTM 4T-EGS	e1*00007	'98 - '06	KT 03 FLD	1	-
640 LC 4 Super Competition	4T-SC	e12*0001	'98 - '06	KT 02 FLD	1	-
640 LC 4 Super Competition	4T-SC	e12*0001	'98 - '06	WL 4006	1	-
660 LC 4 Super Competition	4T-SC	e12*0001	'01 - '06	KT 02 FLD	1	-
660 LC 4 Super Competition	4T-SC	e12*0001	'01 - '06	WL 4006	1	-
660 LC 4 Super Moto	4T-SC	e12*0001	'04 - '06	STX 54 D	1	-
660 LC 4 Super Moto	4T-SC	e12*0001	'04 - '06	WK 054 L	1	-

Fahrzeugteil : Austausch-Bremsscheibe
 Typ : D
 Antragsteller : Braking Sunstar S.p.a., 20040 Briosco (MI)

14AG0274-06

Anlage 4

Fahrzeughersteller						
KTM (A) Bremsscheibe Typ D						
Handelsbezeichnung	amtl. Typ	ABE/EG-BE	Bauj.	Ausführung Achse 1	Anzahl	Ausführung Achse 2
950 LC 8 Adventure	KTM LC8	e1*0180	'03 - '06	KT 03/08 FLD	1/1	-
950 LC 8 Adventure S	KTM LC8	e1*0180	'03 - '06	KT 03/08 FLD	1/1	-
950 LC 8 Super Enduro	KTM LC8 SE	e1*0280	'05 - '08	KT 03/08 FLD	1/1	-
990 LC 8 Adventure	KTM LC8	e1*0180	'04 - '07	KT 03/08 FLD	1/1	-
990 LC 8 Adventure S	KTM LC8	e1*0180	'06 - '07	KT 03/08 FLD	1/1	-
990 LC 8 Super Duke	KTM LC8 EFI	e1*0232	'04 - '10	STX 73 D	2	-
990 LC 8 Super Duke	KTM LC8 EFI	e1*0232	'04 - '10	SK 073 L/R	1/1	-
990 LC 8 Super Duke	KTM LC8 EFI	e1*0232	'04 - '10	WK 073 L/R	1/1	-
990 LC 8 Super Duke	KTM LC8 EFI	e1*0232	'04 - '10	61109960000	2	-
990 LC 8 Super Duke R	KTM LC8 EFI	e1*0232	'05 - '10	STX 73 D	2	-
990 LC 8 Super Duke R	KTM LC8 EFI	e1*0232	'05 - '10	SK 073 L/R	1/1	-
990 LC 8 Super Duke R	KTM LC8 EFI	e1*0232	'05 - '10	WK 073 L/R	1/1	-
990 LC 8 Super Duke R	KTM LC8 EFI	e1*0232	'05 - '10	61109960000	2	-
1190 RC 8	KTM RC8	e1*0379	'08 - '10	SK 104 L/R	1/1	-
1190 RC 8	KTM RC8	e1*0379	'08 - '10	WK 104 L/R	1/1	-
1190 RC 8 R	KTM RC8	e1*0379	'08 - '10	SK 104 L/R	1/1	-
1190 RC 8 R	KTM RC8	e1*0379	'08 - '10	WK 104 L/R	1/1	-
Husaberg 390 FE	HUSABERG FE 02	e1*0407	'09 - '11	WL 4006	1	-
Husaberg 390 FE SM	HUSABERG FE 02	e1*0407	'09 - '11	WL 4006	1	-
Husaberg 450 FE	HUSABERG FE 01	e1*0194	'03 - '07	WL 4006	1	-
Husaberg 450 FE SM	HUSABERG FE 01	e1*0194	'03 - '07	WL 4006	1	-
Husaberg 501 FE	HUSABERG FE 01	e1*0194	'03 - '04	WL 4006	1	-
Husaberg 501 FE SM	HUSABERG FE 01	e1*0194	'03 - '07	WL 4006	1	-
Husaberg 550 FE	HUSABERG FE 01	e1*0194	'04 - '08	WL 4006	1	-
Husaberg 550 FE SM	HUSABERG FE 01	e1*0194	'03 - '07	WL 4006	1	-
Husaberg 570 FE	HUSABERG FE 02	e1*0407	'08 - '11	WL 4006	1	-
Husaberg 570 FE SM	HUSABERG FE 02	e1*0407	'08 - '11	WL 4006	1	-
Husaberg 650 FE	HUSABERG FE 01	e1*0194	'03 - '07	WL 4006	1	-
Husaberg 650 FE SM	HUSABERG FE 01	e1*0194	'03 - '07	WL 4006	1	-

Fahrzeughersteller						
Laverda (I) Bremsscheibe Typ D						
Handelsbezeichnung	amtl. Typ	ABE/EG-BE	Bauj.	Ausführung Achse 1	Anzahl	Ausführung Achse 2
650 Formula	LAV 650	-	'95 - '97	STX 01 D	2	-
650 Formula	LAV 650	-	'95 - '97	WK 001 L/R	1/1	-
650 Ghost	LAV 650/1	-	'95 - '97	STX 01 D	2	-
650 Ghost	LAV 650/1	-	'95 - '97	WK 001 L/R	1/1	-
650 Sport	LAV 650/1	-	'95 - '97	STX 01 D	2	-
650 Sport	LAV 650/1	-	'95 - '97	WK 001 L/R	1/1	-

Fahrzeugteil : Austausch-Bremsscheibe
 Typ : D
 Antragsteller : Braking Sunstar S.p.a., 20040 Briosco (MI)

14AG0274-06

Anlage 4

Fahrzeughersteller						
Laverda (I) Bremsscheibe Typ D						
Handelsbezeichnung	amtl. Typ	ABE/EG-BE	Bauj.	Ausführung Achse 1	Anzahl	Ausführung Achse 2
668 Sport	LAV 668/1	-	'96 - '98	STX 01 D	2	-
668 Sport	LAV 668/1	-	'96 - '98	WK 001 L/R	1/1	-
750 S	ST	-	'01 - '03	STX 01 D	2	-
750 S	ST	-	'01 - '03	WK 001 L/R	1/1	-
750 Formula S	ST	-	'97 - '00	STX 01 D	2	-
750 Formula S	ST	-	'97 - '00	WK 001 L/R	1/1	-
750 Strike	750 STRIKE	-	'97 - '00	STX 01 D	2	-
750 Strike	750 STRIKE	-	'97 - '00	WK 001 L/R	1/1	-

Fahrzeughersteller						
MBK (F) Bremsscheibe Typ D						
Handelsbezeichnung	amtl. Typ	ABE/EG-BE	Bauj.	Ausführung Achse 1	Anzahl	Ausführung Achse 2
Yamaha XT 660 R	DM 01	e13*0085	'04 - '09	YA 47 FLD	1	-
Yamaha XT 660 R	DM 01	e13*0085	'08 - '09	WL 102 L	1	-
Yamaha XT 660 X	DM 01	e13*0085	'04 - '09	STX 74 D	1	-
Yamaha XT 660 X	DM 01	e13*0085	'04 - '09	WK 074 L	1	-

Fahrzeughersteller						
Montesa-Honda (E) Bremsscheibe Typ D						
Handelsbezeichnung	amtl. Typ	ABE/EG-BE	Bauj.	Ausführung Achse 1	Anzahl	Ausführung Achse 2
FMX 650	RD 12	e9*0040	'05 - '09	STX 82 D	2	-
XL 1000 V Varadero	SD 02	e9*0059	'02 - '09	STX 05 D	2	-
XL 1000 V Varadero	SD 02	e9*0059	'02 - '09	WK 005 L/R	1/1	-

Fahrzeugteil : Austausch-Bremsscheibe
 Typ : D
 Antragsteller : Braking Sunstar S.p.a., 20040 Briosco (MI)

14AG0274-06

Anlage 4

Fahrzeughersteller						
Moto Guzzi (I)			Bremsscheibe Typ D			
Handelsbezeichnung	amtl. Typ	ABE/EG-BE	Bauj.	Ausführung Achse 1	Anzahl	Ausführung Achse 2
1200 Sport	LP	e11*0152	'07 - '10	STX 01 D	2	-
1200 Sport	LP	e11*0152	'07 - '10	WK 001 L/R	1/1	-
1200 Sport ABS	LP	e11*0152	'07 - '10	STX 01/107 D	1/1	-
1200 Sport 8V	LP	e11*0152	'09	STX 01/107 D	1/1	-
Breva 750 i.e.	LL	e11*00081	'03 - '07	STX 01 D	2	-
Breva 750 i.e.	LL	e11*00081	'03 - '07	WK 001 L/R	1/1	-
Breva 850	LP	e11*0152	'06 - '10	STX 01 D	2	-
Breva 850	LP	e11*0152	'06 - '10	WK 001 L/R	1/1	-
Breva 850 ABS	LP	e11*0152	'06 - '10	STX 01 D	2	-
Breva 850 ABS	LP	e11*0152	'06 - '10	WK 001 L/R	1/1	-
Breva 1100	LP	e11*0152	'05 - '07	STX 01 D	2	-
Breva 1100	LP	e11*0152	'05 - '07	WK 001 L/R	1/1	-
Breva 1100 ABS	LP	e11*0152	'05 - '07	STX 01/107 D	1/1	-
Breva 1200	LP	e11*0152	'05 - '07	STX 01 D	2	-
Breva 1200	LP	e11*0152	'05 - '07	WK 001 L/R	1/1	-
Breva 1200 ABS	LP	e11*0152	'05 - '07	STX 01/107 D	1/1	-
California EV	KD	H 651	'96 - '00	STX 01 D	2	-
California EV	KD	H 651	'96 - '00	WK 001 L/R	1/1	-
California Jackal	KD	e11*00033	'01 - '06	STX 01 D	1	-
California Jackal	KD	e11*00033	'01 - '06	WK 001 L/R	1/1	-
California Special Sport	KD	e11*00033	'01 - '03	STX 01 D	2	-
California Special Sport	KD	e11*00033	'01 - '03	WK 001 L/R	1/1	-
California Stone	KD	e11*00033	'01 - '06	STX 01 D	2	-
California Stone	KD	e11*00033	'01 - '06	WK 001 L/R	1/1	-
California Stone Touring	KD	e11*00033	'04 - '06	STX 01 D	2	-
California Stone Touring	KD	e11*00033	'04 - '06	WK 001 L/R	1/1	-
Daytona RS 1000 i	KL	H 518	'95	STX 01 D	2	-
Daytona RS 1000 i	KL	H 518	'95	WK 001 L/R	1/1	-
Daytona RS 1000 i	KA	-	'92 - '95	STX 15 D	2	-
Daytona RS 1000 i	KA	-	'92 - '95	WK 015 L/R	1/1	-
Daytona Sport 1100	KE	G 791	'94 - '97	STX 01 D	2	-
Daytona Sport 1100	KE	G 791	'94 - '97	WK 001 L/R	1/1	-
Griso 850	LS	e11*0211	'07 - '10	STX 01 D	2	-
Griso 850	LS	e11*0211	'07 - '10	WK 001 L/R	1/1	-
Griso 1100	LS	e11*0211	'07 - '10	STX 01 D	2	-
Griso 1100	LS	e11*0211	'07 - '10	WK 001 L/R	1/1	-
Griso 1200 8V	LS	e11*0211	'07 - '10	STX 01 D	2	-
Griso 1200 8V	LS	e11*0211	'07 - '10	WK 001 L/R	1/1	-
Nevada 750 i.e.	LM	e11*0112	'03 - '10	STX 01 D	1	-
Nevada 750 i.e.	LM	e11*0112	'03 - '10	WK 001 L/R	1/1	-
Nevada Classic 750 i.e.	LM	e11*0112	'05 - '10	STX 01 D	2	-
Nevada Classic 750 i.e.	LM	e11*0112	'05 - '10	WK 001 L/R	1/1	-

Fahrzeugteil : Austausch-Bremsscheibe
 Typ : D
 Antragsteller : Braking Sunstar S.p.a., 20040 Briosco (MI)

14AG0274-06

Anlage 4

Fahrzeughersteller						
Moto Guzzi (I)			Bremsscheibe Typ D			
Handelsbezeichnung	amtl. Typ	ABE/EG-BE	Bauj.	Ausführung Achse 1	Anzahl	Ausführung Achse 2
Norge 850 L	LP	e11*0152	'07 - '10	STX 01 D	2	-
Norge 850 L	LP	e11*0152	'07 - '10	WK 001 L/R	1/1	-
Norge 850 L ABS	LP	e11*0152	'07 - '10	STX 01 D	2	-
Norge 850 L ABS	LP	e11*0152	'07 - '10	WK 001 L/R	1/1	-
Norge 850 T GTL ABS	LP	e11*0152	'06	STX 01 D	2	-
Norge 850 T GTL ABS	LP	e11*0152	'06	WK 001 L/R	1/1	-
Norge 1200 H	LP	e11*0152	'07 - '10	STX 01 D	2	-
Norge 1200 H	LP	e11*0152	'07 - '10	WK 001 L/R	1/1	-
Norge 1200 H ABS	LP	e11*0152	'06 - '10	STX 01/107 D	1/1	-
Norge 1200 T GTL ABS	LP	e11*0152	'06	STX 01 D	2	-
Norge 1200 T GTL ABS	LP	e11*0152	'06	WK 001 L/R	1/1	-
Stelvio 1200 8 V	LZ	e11*0692	'08 - '10	STX 01 D	2	-
Stelvio 1200 8 V	LZ	e11*0692	'08 - '10	WK 001 L/R	1/1	-
Stelvio 1200 NTX	LZ	e11*0692	'09 - '10	STX 01 D	2	-
Stelvio 1200 NTX	LZ	e11*0692	'09 - '10	WK 001 L/R	1/1	-
V 7 Cafe 750 i.e.	LW	e11*0671	'08 - '10	STX 01 D	2	-
V 7 Cafe 750 i.e.	LW	e11*0671	'08 - '10	WK 001 L/R	1/1	-
V 10 Centauro	KK	H 601	'96	STX 01 D	2	-
V 10 Centauro	KK	H 601	'96	WK 001 L/R	1/1	-
V 10 Centauro Sport	KK	H 649	'98 - '01	STX 01 D	2	-
V 10 Centauro Sport	KK	H 649	'98 - '01	WK 001 L/R	1/1	-
V 10 Centauro GT	KK	H 649	'98 - '01	STX 01 D	2	-
V 10 Centauro GT	KK	H 649	'98 - '01	WK 001 L/R	1/1	-
V 11 Café Sport	KT	e11*00055	'04 - '06	STX 01 D	2	-
V 11 Café Sport	KT	e11*00055	'04 - '06	WK 001 L/R	1/1	-
V 11 Coppa Italia	KT	e11*00055	'04 - '06	STX 01 D	2	-
V 11 Coppa Italia	KT	e11*00055	'04 - '06	WK 001 L/R	1/1	-
V 11 GT	KR	e3*0007	'98 - '06	STX 01 D	2	-
V 11 GT	KR	e3*0007	'98 - '06	WK 001 L/R	1/1	-
V 11 Le Mans	KS	e3*0075	'01 - '02	STX 01 D	2	-
V 11 Le Mans	KS	e3*0075	'01 - '02	WK 001 L/R	1/1	-
V 11 Le Mans	KT	e11*00055	'02 - '06	STX 01 D	2	-
V 11 Le Mans	KT	e11*00055	'02 - '06	WK 001 L/R	1/1	-
V 11 Le Mans	KT	e11*00055	'02 - '06	WK 001 L/R	1/1	-
V 11 Le Mans Nero	KT	e11*00055	'02 - '06	STX 01 D	2	-
V 11 Le Mans Nero	KT	e11*00055	'02 - '06	WK 001 L/R	1/1	-
V 11 Le Mans Rosso Corsa	KT	e11*00055	'02 - '06	STX 01 D	2	-
V 11 Le Mans Rosso Corsa	KT	e11*00055	'02 - '06	WK 001 L/R	1/1	-

Fahrzeugteil : Austausch-Bremsscheibe
 Typ : D
 Antragsteller : Braking Sunstar S.p.a., 20040 Briosco (MI)

14AG0274-06

Anlage 4

Fahrzeughersteller						
Moto Guzzi (I)			Bremsscheibe Typ D			
Handelsbezeichnung	amtl. Typ	ABE/EG-BE	Bauj.	Ausführung Achse 1	Anzahl	Ausführung Achse 2
V 11 Scura	KT	e11*00055	'04 - '06	STX 01 D	2	-
V 11 Scura	KT	e11*00055	'04 - '06	WK 001 L/R	1/1	-
V 11 Sport	KR	e3*0007	'98 - '02	STX 01 D	2	-
V 11 Sport	KR	e3*0007	'98 - '02	WK 001 L/R	1/1	-
V 11 Sport	KT	e11*00055	'02 - '06	STX 01 D	2	-
V 11 Sport	KT	e11*00055	'02 - '06	WK 001 L/R	1/1	-
V 11 Sport Ballabio	KT	e11*00055	'04 - '06	STX 01 D	2	-
V 11 Sport Ballabio	KT	e11*00055	'04 - '06	WK 001 L/R	1/1	-
V 11 Sport Naked	KS	e3*0075	'01 - '06	STX 01 D	2	-
V 11 Sport Naked	KS	e3*0075	'01 - '06	WK 001 L/R	1/1	-

Fahrzeughersteller						
Moto Morini (I)			Bremsscheibe Typ D			
Handelsbezeichnung	amtl. Typ	ABE/EG-BE	Bauj.	Ausführung Achse 1	Anzahl	Ausführung Achse 2
9 ½	01	e3*0340	'05 - '06	STX 01 D	2	-
9 ½	01	e3*0340	'05 - '06	WK 001 L/R	1/1	-
Corsaro 1200	01	e3*0340	'05 - '06	STX 01 D	2	-
Corsaro 1200	01	e3*0340	'05 - '06	WK 001 L/R	1/1	-
Corsaro 1200	02	e3*0443	'06 - '10	STX 01 D	2	-
Corsaro 1200	02	e3*0443	'06 - '10	WK 001 L/R	1/1	-
Corsaro 1200 Avio	02	e3*0443	'08 - '10	STX 01 D	2	-
Corsaro 1200 Avio	02	e3*0443	'08 - '10	WK 001 L/R	1/1	-
Corsaro 1200 Veloce	02	e3*0443	'07 - '10	STX 01 D	2	-
Corsaro 1200 Veloce	02	e3*0443	'07 - '10	WK 001 L/R	1/1	-

Fahrzeugteil : Austausch-Bremsscheibe
 Typ : D
 Antragsteller : Braking Sunstar S.p.a., 20040 Briosco (MI)

14AG0274-06

Anlage 4

Fahrzeughersteller						
MV Agusta (I)			Bremsscheibe Typ D			
Handelsbezeichnung	amtl. Typ	ABE/EG-BE	Bauj.	Ausführung Achse 1	Anzahl	Ausführung Achse 2
Cagiva Mito 125	N 3	e4*0066	'01 - '09	STX 01 D	1	-
Cagiva Mito 125	N 3	e4*0066	'01 - '09	WK 001 L	1	-
Cagiva Planet 125	N 3	e4*0066	'01 - '04	STX 01 D	1	-
Cagiva Planet 125	N 3	e4*0066	'01 - '04	WK 001 L	1	-
Cagiva Raptor 125	N 3	e3*0066	'03 - '10	STX 01 D	1	-
Cagiva Raptor 125	N 3	e3*0066	'03 - '10	WK 001 L	1	-
Cagiva Raptor 650	M 2	e3*0018	'01 - '04	STX 39 D	1	-
Cagiva Raptor 650	M 2	e3*0018	'01 - '04	WK 039 L	1	-
Cagiva Raptor 1000	M 2	e3*0018	'00 - '10	STX 39 D	2	-
Cagiva Raptor 1000	M 2	e3*0018	'00 - '10	WK 039 L/R	1/1	-
Cagiva V-Raptor 650	M 2	e3*0018	'01 - '10	STX 39 D	1	-
Cagiva V-Raptor 650	M 2	e3*0018	'01 - '10	WK 039 L	1	-
Cagiva V-Raptor 1000	M 2	e3*0018	'00 - '10	STX 39 D	2	-
Cagiva V-Raptor 1000	M 2	e3*0018	'00 - '10	WK 039 L/R	1/1	-
Cagiva Xtra-Raptor 1000	M 2	e3*0018	'03 - '10	STX 39 D	2	-
Cagiva Xtra-Raptor 1000	M 2	e3*0018	'03 - '10	WK 039 L/R	1/1	-
750 F 4 Ago	F 4	e3*0024	'04 - '06	STX 45 D	2	-
750 F 4 Brutale S	F 4	e3*0024	'01 - '06	STX 45 D	2	-
750 F 4 Brutale Oro	F 4	e3*0024	'01 - '06	STX 45 D	2	-
750 F 4 S	F 4	e3*0024	'00 - '03	STX 45 D	2	-
750 F 4 S 1+1	F 4	e3*0024	'04 - '06	STX 45 D	2	-
750 F 4 Senna	F 4	e3*0024	'04 - '06	STX 45 D	2	-
750 F 4 Serie Oro	F 4	e3*0024	'98 - '99	STX 45 D	2	-
910 F 4 Brutale R	F 4	e3*0024	'05 - '06	STX 45 D	2	-
910 F 4 Brutale R	F 4	e3*0024	'06 - '10	SK 092 L/R	1/1	-
910 F 4 Brutale R	F 4	e3*0024	'06 - '10	WK 092 L/R	1/1	-
910 F 4 Brutale S	F 4	e3*0024	'05 - '06	STX 45 D	2	-
910 F 4 Brutale S	F 4	e3*0024	'06 - '10	SK 092 L/R	1/1	-
910 F 4 Brutale S	F 4	e3*0024	'06 - '10	WK 092 L/R	1/1	-
1000 F 4 Ago	F 5	e3*0236	'04 - '06	STX 45 D	2	-
1000 F 4 Ago	F 5	e3*0236	'06 - '10	SK 092 L/R	1/1	-
1000 F 4 Ago	F 5	e3*0236	'06 - '10	WK 092 L/R	1/1	-
1000 F 4 S	F 5	e3*0236	'04 - '06	STX 45 D	2	-
1000 F 4 S	F 5	e3*0236	'06 - '10	SK 092 L/R	1/1	-
1000 F 4 S	F 5	e3*0236	'06 - '10	WK 092 L/R	1/1	-
1000 F 4 S 1+1	F 5	e3*0236	'04 - '06	STX 45 D	2	-
1000 F 4 S 1+1	F 5	e3*0236	'06 - '10	SK 092 L/R	1/1	-
1000 F 4 S 1+1	F 5	e3*0236	'06 - '10	WK 092 L/R	1/1	-

Fahrzeugteil : Austausch-Bremsscheibe
 Typ : D
 Antragsteller : Braking Sunstar S.p.a., 20040 Briosco (MI)

14AG0274-06

Anlage 4

Fahrzeughersteller						
Moto Guzzi (I)			Bremsscheibe Typ D			
Handelsbezeichnung	amtl. Typ	ABE/EG-BE	Bauj.	Ausführung Achse 1	Anzahl	Ausführung Achse 2
1000 F 4 S Mamba	F 5	e3*0236	'04 - '07	STX 45 D	2	-
1000 F 4 Tamburini	F 5	e3*0236	'05 - '06	STX 45 D	2	-
1000 F 4 Tamburini	F 5	e3*0236	'06 - '10	SK 092 L/R	1/1	-
1000 F 4 Tamburini	F 5	e3*0236	'06 - '10	WK 092 L/R	1/1	-
1000 F 4 Tamburini 1+1	F 5	e3*0236	'05 - '06	STX 45 D	2	-
1000 F 4 Tamburini 1+1	F 5	e3*0236	'06 - '10	SK 092 L/R	1/1	-
1000 F 4 Tamburini 1+1	F 5	e3*0236	'06 - '10	WK 092 L/R	1/1	-
1078 F 4 Brutale R	F 5	e3*0236	'08 - '09	SK 092 L/R	1/1	-
1078 F 4 Brutale R	F 5	e3*0236	'08 - '09	WK 092 L/R	1/1	-
1078 F 4 RR 312	F 5	e3*0236	'07 - '08	SK 092 L/R	1/1	-
1078 F 4 RR 312	F 5	e3*0236	'07 - '08	WK 092 L/R	1/1	-
Husqvarna SM 125 S	H 7	e3*0214	'00 - '09	HU 04 FLD	1	-
Husqvarna SM 125 S	H 7	e3*0214	'00 - '09	WL 4005	1	-
Husqvarna TE 250	H 7	e3*0214	'07 - '09	WL 4005	1	-
Husqvarna TE 250	H 7	e3*0214	'04 - '09	HU 04 FLD	1	-
Husqvarna TE 250	H 8	e3*0100	'03 - '09	HU 04 FLD	1	-
Husqvarna TE 250	H 8	e3*0100	'04 - '10	HU 04 FLD	1	-
Husqvarna TE 450	H 8	e3*0100	'02 - '06	HU 04 FLD	1	-
Husqvarna TE 450	H 7	e3*0214	'07 - '09	WL 4005	1	-
Husqvarna TE 510	H 7	e3*0214	'07 - '09	WL 4005	1	-
Husqvarna TE 510	H 7	e3*0214	'07 - '09	HU 04 FLD	1	-
Husqvarna TE 510	H 8	e3*0100	'02 - '03	HU 04 FLD	1	-
Husqvarna TE 510	H 8	e3*0100	'07 - '09	HU 04 FLD	1	-
Husqvarna TE 510 Centennial	H 8	e3*0100	'04	HU 04 FLD	1	-
Husqvarna TE 510 Centennial	H 8	e3*0100	'04	SK 054 L	1	-
Husqvarna TE 510 Centennial	H 8	e3*0100	'04	WK 054 L/R	1/1	-
Husqvarna TE 570	H 7	e3*0214	'01 - '04	HU 04 FLD	1	-
Husqvarna TE 610	H 7	e3*0214	'00 - '04	HU 04 FLD	1	-
Husqvarna TE 610 E	H 7	e3*0214	'05 - '08	HU 04 FLD	1	-
Husqvarna TE 610 E	H 7	e3*0214	'07 - '08	WL 4005	1	-
Husqvarna WR 125	2 H	e3*0091	'06 - '11	HU 04 FLD	1	-
Husqvarna WR 125	2 H	e3*0091	'06 - '11	WL 4005	1	-
Husqvarna WR 250	3 H	e3*0094	'00 - '11	HU 04 FLD	1	-
Husqvarna WR 250	3 H	e3*0094	'00 - '11	WL 4005	1	-
Husqvarna WR 360	3 H	e3*0094	'00 - '11	HU 03 FLD	1	-
Husqvarna WR 360	3 H	e3*0094	'00 - '04	HU 04 FLD	1	-
Husqvarna WR 360	3 H	e3*0094	'00 - '04	WL 4005	1	-
Husqvarna WRE 125	H 2	e3*0091	'01 - '09	SK 087 L	1	-
Husqvarna WRE 125	H 2	e3*0091	'01 - '09	WK 087 L/R	1/1	-
Husqvarna WRE 125	H 2	e3*0091	'01 - '09	HU 04 FLD	1	-
Husqvarna WRE 125	H 2	e3*0091	'01 - '09	WL 4005	1	-

Fahrzeugteil : Austausch-Bremsscheibe
 Typ : D
 Antragsteller : Braking Sunstar S.p.a., 20040 Briosco (MI)

14AG0274-06

Anlage 4

Fahrzeughersteller						
Piaggio (I)			Bremsscheibe Typ D			
Handelsbezeichnung	amtl. Typ	ABE/EG-BE	Bauj.	Ausführung Achse 1	Anzahl	Ausführung Achse 2
Aprilia ETV 1000 Capo Nord	PS	e11*00031	'06 - '10	AP 19 FLD	2	-
Aprilia NA 850 Mana	RC	e11*0663	'07 - '10	STX 01 D	2	-
Aprilia NA 850 Mana	RC	e11*0663	'07 - '10	WK 001 L/R	1/1	-
Aprilia NA 850 Mana GT	RC	e11*0663	'08 - '10	STX 01 D	2	-
Aprilia NA 850 Mana GT	RC	e11*0663	'08 - '10	WK 001 L/R	1/1	-
Aprilia Pegaso 650 Strada	VD	e11*0170	'06 - '11	STX 01 D	1	-
Aprilia Pegaso 650 Strada	VD	e11*0170	'06 - '11	WK 001 L/R	1/1	-
Aprilia RSV 1000 R	RR	e11*0093	'06 - '09	SK 073 L/R	1/1	-
Aprilia RSV 1000 R	RR	e11*0093	'06 - '09	WK 073 L/R	1/1	-
Aprilia RSV 1000 R Factory	RR	e11*0093	'06 - '10	SK 073 L/R	1/1	-
Aprilia RSV 1000 R Factory	RR	e11*0093	'06 - '10	WK 073 L/R	1/1	-
Aprilia RSV 1000 R Tuono Fighter	RR	e11*0093	'06 - '10	SK 073 L/R	1/1	-
Aprilia RSV 1000 R Tuono Fighter	RR	e11*0093	'06 - '10	WK 073 L/R	1/1	-
Aprilia RSV 1000 R Nera	RR	e11*0093	'06 - '10	SK 073 L/R	1/1	-
Aprilia RSV 1000 R Nera	RR	e11*0093	'06 - '10	WK 073 L/R	1/1	-
Aprilia RSV 4 1000	RK	e11*0749	'08 - '10	SK 073 L/R	1/1	-
Aprilia RSV 4 1000	RK	e11*0749	'08 - '10	WK 073 L/R	1/1	-
Aprilia RSV 4 1000 Factory	RK	e11*0749	'09 - '10	SK 073 L/R	1/1	-
Aprilia RSV 4 1000 Factory	RK	e11*0749	'09 - '10	WK 073 L/R	1/1	-
Aprilia RXV 4.5	VP	e11*0373	'06 - '10	STX 91 D	1	-
Aprilia RXV 4.5	VP	e11*0373	'06 - '10	SK 091 L/R	1	-
Aprilia RXV 4.5	VP	e11*0373	'06 - '10	WL 4001	1	-
Aprilia RXV 5.5	VP	e11*0373	'06 - '10	STX 91 D	1	-
Aprilia RXV 5.5	VP	e11*0373	'06 - '10	SK 091 L/R	1/1	-
Aprilia RXV 5.5	VP	e11*0373	'06 - '10	WL 4001	1	-
Aprilia SL 750 Shiver	RA	e11*0619	'07 - '10	SK 073 L/R	1/1	-
Aprilia SL 750 Shiver	RA	e11*0619	'07 - '10	WK 073 L/R	1/1	-
Aprilia SL 750 Shiver GT	RA	e11*0619	'08 - '10	STX 01 D	2	-
Aprilia SL 750 Shiver GT	RA	e11*0619	'08 - '10	WK 001 L/R	1/1	-
Aprilia SMV 750 Dorsoduro	SM	e11*0669	'08 - '10	STX 01 D	2	-
Aprilia SMV 750 Dorsoduro	SM	e11*0669	'08 - '10	WK 001 L/R	1/1	-
Aprilia SXV 4.5	VS	e11*0372	'06 - '10	STX 91 D	2	-
Aprilia SXV 4.5	VS	e11*0372	'06 - '10	SK 091 L/R	1/1	-
Aprilia SXV 5.5	VS	e11*0372	'06 - '10	STX 91 D	2	-
Aprilia SXV 5.5	VS	e11*0372	'06 - '10	SK 091 L/R	1/1	-

Fahrzeugteil : Austausch-Bremsscheibe
 Typ : D
 Antragsteller : Braking Sunstar S.p.a., 20040 Briosco (MI)

14AG0274-06

Anlage 4

Fahrzeughersteller						
Suzuki (E)			Bremsscheibe Typ D			
Handelsbezeichnung	amtl. Typ	ABE/EG-BE	Bauj.	Ausführung Achse 1	Anzahl	Ausführung Achse 2
GS 500	BK	e9*0116	'03 - '06	STX 12 D	1	-
GS 500	BK	e9*0116	'03 - '06	WK 012 L/R	1/1	-
GS 500 F	BK	e9*0116	'03 - '06	STX 12 D	1	-
GS 500 F	BK	e9*0116	'03 - '06	WK 012 L/R	1/1	-
GS 500 H	BK	e9*0116	'03 - '06	STX 12 D	1	-
GS 500 H	BK	e9*0116	'03 - '06	WK 012 L/R	1/1	-

Fahrzeughersteller						
Suzuki (J)			Bremsscheibe Typ D			
Handelsbezeichnung	amtl. Typ	ABE/EG-BE	Bauj.	Ausführung Achse 1	Anzahl	Ausführung Achse 2
DL 650 V-Strom	WVB 1	e4*0233	'03 - '05	STX 68 D	2	-
DL 650 V-Strom	WVB 1	e4*0233	'03 - '05	WK 068 L/R	1/1	-
DL 650 V-Strom	WVB 1	e4*0724	'05 - '06	STX 68 D	2	-
DL 650 V-Strom	WVB 1	e4*0724	'05 - '06	WK 068 L/R	1/1	-
DL 650 V-Strom	WVB 1	e4*0724	'07 - '10	SK 089 L/R	1/1	-
DL 650 V-Strom	WVB 1	e4*0724	'07 - '10	WK 089 L/R	1/1	-
DL 650 V-Strom	WVB 1	e4*0724	'07 - '10	WL 105 L/R	1/1	-
DL 1000 V-Strom	WVBS	e4*0142	'01 - '06	STX 68 D	2	-
DL 1000 V-Strom	WVBS	e4*0142	'01 - '06	WK 068 L/R	1/1	-
GS 500	WVBK	e4*0105	'01 - '03	STX 12 D	1	-
GS 500	WVBK	e4*0105	'01 - '03	WK 012 R	1	-
GS 500 E	GM 51 A	-	'88 - '00	STX 12 D	1	-
GS 500 E	GM 51 A	-	'88 - '00	WK 012 R	1	-
GS 500 E	GM 51 B	F 114	'88 - '00	STX 12 D	1	-
GS 500 E	GM 51 B	F 114	'88 - '00	WK 012 R	1	-
GS 500 F	WVBK	e4*0105	'03	STX 12 D	1	-
GS 500 F	WVBK	e4*0105	'03	WK 012 R	1	-
GSF 400 Bandit	GK 75 A	-	'89 - '92	STX 12 D	2	-
GSF 400 Bandit	GK 75 A	-	'89 - '92	WK 012 L/R	1/1	-
GSF 400 Bandit	GK 75 B	F 610	'91 - '96	STX 12 D	2	-
GSF 400 Bandit	GK 75 B	F 610	'91 - '96	WK 012 L/R	1/1	-
GSF 600 Bandit	GN 77 A	-	'94 - '99	STX 13 D	2	-
GSF 600 Bandit	GN 77 B	H 008	'94 - '99	STX 13 D	2	-
GSF 600 Bandit	WVA 8	e4*0060	'00 - '04	STX 13 D	2	-
GSF 600 S Bandit	GN 77 B	H 008	'97 - '99	STX 13 D	2	-
GSF 600 S Bandit	WVA 8	e4*0060	'00 - '04	STX 13 D	2	-

Fahrzeugteil : Austausch-Bremsscheibe

Typ : D

Antragsteller : Braking Sunstar S.p.a., 20040 Briosco (MI)

14AG0274-06

Anlage 4

Fahrzeughersteller						
Suzuki (J)			Bremsscheibe Typ D			
Handelsbezeichnung	amtl. Typ	ABE/EG-BE	Bauj.	Ausführung Achse 1	Anzahl	Ausführung Achse 2
GSF 650 Bandit	WVB 5	e4*0359	'04 - '06	STX 69 D	2	-
GSF 650 Bandit	WVB 5	e4*0359	'04 - '06	WK 069 L/R	1/1	-
GSF 650 Bandit	WVB 5	e4*0359	'04 - '06	WL 705 L/R	1/1	-
GSF 650 Bandit	WVCJ	e4*1342	'06	STX 69 D	2	-
GSF 650 Bandit	WVCJ	e4*1342	'06	WK 069 L/R	1/1	-
GSF 650 Bandit	WVCJ	e4*1342	'06	WL 705 L/R	1/1	-
GSF 650 Bandit	WVCJ	e4*1342	'07 - '09	SK 089 L/R	1/1	-
GSF 650 Bandit	WVCJ	e4*1342	'07 - '09	WK 089 L/R	1/1	-
GSF 650 Bandit	WVCJ	e4*1342	'07 - '09	WL 707 L/R	1/1	-
GSF 650 S Bandit	WVB 5	e4*0359	'04 - '06	STX 69 D	2	-
GSF 650 S Bandit	WVB 5	e4*0359	'04 - '06	WK 069 L/R	1/1	-
GSF 650 S Bandit	WVB 5	e4*0359	'04 - '06	WL 705 L/R	2	-
GSF 650 S Bandit	WVCJ	e4*1342	'06	STX 69 D	2	-
GSF 650 S Bandit	WVCJ	e4*1342	'06	WK 069 L/R	1/1	-
GSF 650 S Bandit	WVCJ	e4*1342	'06	WL 705 L/R	2	-
GSF 650 S Bandit	WVCJ	e4*1342	'07 - '09	SK 089 L/R	1/1	-
GSF 650 S Bandit	WVCJ	e4*1342	'07 - '09	WK 089 L/R	1/1	-
GSF 650 S Bandit	WVCJ	e4*1342	'07 - '09	WL 707 L/R	1/1	-
GSF 1200 Bandit	GV 75 A	H 344	'96 - '99	STX 12 D	2	-
GSF 1200 Bandit	GV 75 A	H 344	'96 - '99	WK 012 L/R	1/1	-
GSF 1200 Bandit	WVA 9	-	'96 - '99	STX 12 D	2	-
GSF 1200 Bandit	WVA 9	-	'96 - '99	WK 012 L/R	1/1	-
GSF 1200 S Bandit	GV 75 A	H 344	'97 - '99	STX 12 D	2	-
GSF 1200 S Bandit	GV 75 A	H 344	'97 - '99	WK 012 L/R	1/1	-
GSF 1200 S Bandit	WVA 9	e4*0086	'00 - '06	STX 12 D	2	-
GSF 1200 S Bandit	WVA 9	e4*0086	'00 - '06	WK 012 L/R	1/1	-
GSF 1250 Bandit	WVCH	e4*1300	'06 - '10	SK 089 L/R	1/1	-
GSF 1250 Bandit	WVCH	e4*1300	'06 - '10	WK 089 L/R	1/1	-
GSF 1250 Bandit	WVCH	e4*1300	'06 - '10	WL 707 L/R	1/1	-
GSF 1250 S Bandit	WVCH	e4*1300	'06 - '10	SK 089 L/R	1/1	-
GSF 1250 S Bandit	WVCH	e4*1300	'06 - '10	WK 089 L/R	1/1	-
GSF 1250 S Bandit	WVCH	e4*1300	'06 - '10	WL 707 L/R	1/1	-
GSR 600	WVB 9	e4*0721	'05 - '10	SK 089 L/R	1/1	-
GSR 600	WVB 9	e4*0721	'05 - '10	WK 089 L/R	1/1	-
GSR 600	WVB 9	e4*0721	'05 - '10	WL 707 L/R	1/1	-
GSX 600 F	GN 72 A	-	'89 - '97	STX 13 D	2	-
GSX 600 F	GN 72 B	E 775	'89 - '97	STX 13 D	2	-
GSX 600 F	AJ	H 928	'97 - '01	STX 13 D	2	-
GSX 600 F	WVAJ	e4*0170	'02 - '05	STX 69 D	2	-
GSX 600 F	WVAJ	e4*0170	'02 - '05	WK 069 L/R	1/1	-
GSX 600 F	WVAJ	e4*0170	'02 - '05	WL 705 L/R	1/1	-

Fahrzeugteil : Austausch-Bremsscheibe
 Typ : D
 Antragsteller : Braking Sunstar S.p.a., 20040 Briosco (MI)

14AG0274-06

Anlage 4

Fahrzeughersteller						
Suzuki (J)			Bremsscheibe Typ D			
Handelsbezeichnung	amtl. Typ	ABE/EG-BE	Bauj.	Ausführung Achse 1	Anzahl	Ausführung Achse 2
GSX 650 F	WVCJ	e4*1342	'07 - '10	STX 69 D	2	-
GSX 650 F	WVCJ	e4*1342	'07 - '10	WK 069 L/R	1/1	-
GSX 650 F	WVCJ	e4*1342	'07 - '10	WL 705 L/R	1/1	-
GSX 750	AE	H 927	'97 - '03	STX 11 D	2	-
GSX 750 F	GR 78 A	F 025	'88 - '97	STX 13 D	2	-
GSX 750 F	AK	K 222	'98 - '01	STX 13 D	2	-
GSX 750 F	WVAK	e4*0171	'02 - '05	STX 69 D	2	-
GSX 750 F	WVAK	e4*0171	'02 - '05	WK 069 L/R	1/1	-
GSX 1200 Inazuma	A 3	K 426	'99 - '01	STX 12 D	2	-
GSX 1200 Inazuma	A 3	K 426	'99 - '01	WK 012 L/R	1/1	-
GSX 1250 FA	WVCH	e4*1300	'09 - '11	SK 089 L/R	1/1	-
GSX 1250 FA	WVCH	e4*1300	'09 - '11	WK 089 L/R	1/1	-
GSX 1300 R Hayabusa	WVA 1	e4*0012	'98 - '05	STX 20 D	2	-
GSX 1300 R Hayabusa	WVA 1	e4*0012	'98 - '05	WK 020 L/R	1/1	-
GSX 1300 R Hayabusa	WVA 1	e4*0852	'05 - '08	STX 20 D	2	-
GSX 1300 R Hayabusa	WVA 1	e4*0852	'05 - '08	WK 020 L/R	1/1	-
GSX 1300 R Hayabusa II	WVCK	e4*1618	'08 - '10	STX 89 D	2	-
GSX 1300 R Hayabusa II	WVCK	e4*1618	'08 - '10	SK 089 L/R	1/1	-
GSX 1300 R Hayabusa II	WVCK	e4*1618	'08 - '10	WK 089 L/R	1/1	-
GSX 1300 BK B-King	WVCR	e4*1531	'07 - '10	SK 089 L/R	1/1	-
GSX 1300 BK B-King	WVCR	e4*1531	'07 - '10	WK 089 L/R	1/1	-
GSX 1300 BK B-King	WVCR	e4*1531	'07 - '10	WL 707 L/R	1/1	-
GSX 1400	WVBN	e4*0116	'01 - '06	STX 20 D	2	-
GSX 1400	WVBN	e4*0116	'01 - '06	WK 020 L/R	1/1	-
GSX-R 600	AD	H 583	'96 - '00	STX 20 D	2	-
GSX-R 600	AD	H 583	'96 - '00	WK 020 L/R	1/1	-
GSX-R 600	WVBG	e4*0100	'00 - '03	STX 20 D	2	-
GSX-R 600	WVBG	e4*0100	'00 - '03	WK 020 L/R	1/1	-
GSX-R 600	WVB 2	e4*0253	'03 - '05	STX 67 D	2	-
GSX-R 600	WVB 2	e4*0253	'03 - '05	SK 067 L/R	1/1	-
GSX-R 600	WVB 2	e4*0253	'03 - '05	WK 067 L/R	1/1	-
GSX-R 600	WVCE	e4*0849	'05 - '07	STX 76 D	2	-
GSX-R 600	WVCE	e4*0849	'05 - '07	SK 076 L/R	1/1	-
GSX-R 600	WVCE	e4*0849	'05 - '07	WK 076 L/R	1/1	-
GSX-R 600	WVCV	e4*1756	'07 - '10	STX 101 D	2	-
GSX-R 600	WVCV	e4*1756	'07 - '10	SK 101 L/R	1/1	-
GSX-R 600	WVCV	e4*1756	'07 - '10	WK 101 L/R	1/1	-

Fahrzeugteil : Austausch-Bremsscheibe
 Typ : D
 Antragsteller : Braking Sunstar S.p.a., 20040 Briosco (MI)

14AG0274-06

Anlage 4

Fahrzeughersteller						
Suzuki (J)			Bremsscheibe Typ D			
Handelsbezeichnung	amtl. Typ	ABE/EG-BE	Bauj.	Ausführung Achse 1	Anzahl	Ausführung Achse 2
GSX-R 750	GR 77 B	-	'89 - '92	STX 10 D	2	-
GSX-R 750	GR 77 B	-	'89 - '92	WK 010 L/R	1/1	-
GSX-R 750	GR 7 AA	-	'89 - '92	STX 10 D	2	-
GSX-R 750	GR 7 AA	-	'89 - '92	WK 010 L/R	1/1	-
GSX-R 750	GR 7 AB	F 345	'89 - '92	STX 10 D	2	-
GSX-R 750	GR 7 AB	F 345	'89 - '92	WK 010 L/R	1/1	-
GSX-R 750	GR 7 BA	-	'89 - '92	STX 10 D	2	-
GSX-R 750	GR 7 BA	-	'89 - '92	WK 010 L/R	1/1	-
GSX-R 750	WVBD	e4*0068	'99 - '03	STX 20 D	2	-
GSX-R 750	WVBD	e4*0068	'99 - '03	WK 020 L/R	1/1	-
GSX-R 750	WVB 3	e4*0261	'03 - '05	STX 67 D	2	-
GSX-R 750	WVB 3	e4*0261	'03 - '05	SK 067 L/R	1/1	-
GSX-R 750	WVB 3	e4*0261	'03 - '05	WK 067 L/R	1/1	-
GSX-R 750	WVCF	e4*0890	'05 - '08	STX 76 D	2	-
GSX-R 750	WVCF	e4*0890	'05 - '08	SK 076 L/R	1/1	-
GSX-R 750	WVCF	e4*0890	'05 - '08	WK 076 L/R	1/1	-
GSX-R 750	WVCW	e4*1852	'08 - '10	STX 101 D	2	-
GSX-R 750	WVCW	e4*1852	'08 - '10	SK 101 L/R	1/1	-
GSX-R 750	WVCW	e4*1852	'08 - '10	WK 101 L/R	1/1	-
GSX-R 750 Limited Edition	GR 75 A	D 788	'85	STX 10 D	2	-
GSX-R 750 Limited Edition	GR 75 A	D 788	'85	WK 010 L/R	1/1	-
GSX-R 750 FI	GR 7 DB	H 254	'97 - '99	STX 20 D	2	-
GSX-R 750 FI	GR 7 DB	H 254	'97 - '99	WK 020 L/R	1/1	-
GSX-R 750 T	GR 7 DA	-	'95 - '97	STX 20 D	2	-
GSX-R 750 T	GR 7 DA	-	'95 - '97	WK 020 L/R	1/1	-
GSX-R 750 T	GR 7 DB	H 254	'95 - '97	STX 20 D	2	-
GSX-R 750 T	GR 7 DB	H 254	'95 - '97	WK 020 L/R	1/1	-
GSX-R 750 W	GR 7 BB	F 971	'91 - '94	STX 10 D	2	-
GSX-R 750 W	GR 7 BB	F 971	'91 - '94	WK 010 L/R	1/1	-
GSX-R 1000	WVBL	e4*0108	'01 - '02	STX 20 D	2	-
GSX-R 1000	WVBL	e4*0108	'01 - '02	WK 020 L/R	1/1	-
GSX-R 1000	WVBZ	e4*0193	'03 - '04	STX 67 D	2	-
GSX-R 1000	WVBZ	e4*0193	'03 - '04	SK 067 L/R	1/1	-
GSX-R 1000	WVBZ	e4*0193	'03 - '04	WK 067 L/R	1/1	-
GSX-R 1000	WVB 6	e4*0375	'04 - '06	STX 76 D	2	-
GSX-R 1000	WVB 6	e4*0375	'04 - '06	SK 076 L/R	1/1	-
GSX-R 1000	WVB 6	e4*0375	'04 - '06	WK 076 L/R	1/1	-
GSX-R 1000	WVCL	e4*1343	'06 - '08	STX 76 D	2	-
GSX-R 1000	WVCL	e4*1343	'06 - '08	SK 076 L/R	1/1	-
GSX-R 1000	WVCL	e4*1343	'06 - '08	WK 076 L/R	1/1	-
GSX-R 1000	WVCY	e13*2132	'09 - '10	SK 101 L/R	1/1	-
GSX-R 1000	WVCY	e13*2132	'09 - '10	WK 101 L/R	1/1	-

Fahrzeugteil : Austausch-Bremsscheibe
 Typ : D
 Antragsteller : Braking Sunstar S.p.a., 20040 Briosco (MI)

14AG0274-06

Anlage 4

Fahrzeughersteller						
Suzuki (J)			Bremsscheibe Typ D			
Handelsbezeichnung	amtl. Typ	ABE/EG-BE	Bauj.	Ausführung Achse 1	Anzahl	Ausführung Achse 2
GSX-R 1100	GU 74 A	-	'86 - '89	STX 22 D	2	-
GSX-R 1100	GU 74 B	-	'86 - '89	STX 22 D	2	-
GSX-R 1100	GU 74 C	E 117	'86 - '88	STX 22 D	2	-
GSX-R 1100	GV 73 A	-	'90 - '92	STX 10 D	2	-
GSX-R 1100	GV 73 B	-	'90 - '92	STX 10 D	2	-
GSX-R 1100	GV 73 C	F 024	'90 - '92	STX 10 D	2	-
GSX-R 1100 W	GU 75 A	-	'93 - '96	STX 10 D	2	-
GSX-R 1100 W	GU 75 B	-	'93 - '96	STX 10 D	2	-
GSX-R 1100 W	GU 75 C	G 253	'93 - '96	STX 10 D	2	-
Kawasaki KLV 650	WVB 1	e4*0233	'03 - '05	STX 68 D	2	-
Kawasaki KLV 650	WVB 1	e4*0233	'03 - '05	WK 068 L/R	1/1	-
Kawasaki KLV 1000	WVBS	e4*0142	'04 - '05	STX 68 D	2	-
Kawasaki KLV 1000	WVBS	e4*0142	'04 - '05	WK 068 L/R	1/1	-
RGV 250	VJ 22 A	-	'90 - '95	STX 11 D	2	-
RGV 250	VJ 22 B	F 611	'90 - '95	STX 11 D	2	-
RGV 250	VJ 23 A	-	'96	STX 11 D	2	-
RF 600 R	GN 76 B	G 319	'93 - '97	STX 13 D	2	-
RF 900 R	GT 73 B	G 616	'93 - '97	STX 12 D	2	-
RF 900 R	GT 73 B	G 616	'93 - '97	WK 012 L/R	1/1	-
RF 900 RS 2	GT 73 B	G 616	'94 - '97	STX 12 D	2	-
RF 900 RS 2	GT 73 B	G 616	'94 - '97	WK 012 L/R	1/1	-
SFV 650 Gladius	WVCX	e4*2102	'08 - '10	STX 93 D	2	-
SFV 650 Gladius	WVCX	e4*2102	'08 - '10	WK 093 L/R	1/1	-
SFV 650 Gladius	WVCX	e4*2102	'08 - '10	WL 706 L/R	1/1	-
SV 650	AV	K 329	'98 - '02	STX 13 D	2	-
SV 650	WVBY	e4*0192	'03 - '06	STX 69 D	2	-
SV 650	WVBY	e4*0192	'03 - '06	WK 069 L/R	1/1	-
SV 650	WVBY	e4*0192	'03 - '06	WL 705 L/R	1/1	-
SV 650 ABS	WVBY	e4*0192	'07 - '09	STX 93 D	2	-
SV 650 ABS	WVBY	e4*0192	'07 - '09	WK 093 L/R	1/1	-
SV 650 ABS	WVBY	e4*0192	'07 - '09	WL 706 L/R	1/1	-
SV 650 S	AV	K 329	'98 - '02	STX 13 D	2	-
SV 650 S	WVBY	e4*0192	'03 - '06	STX 69 D	2	-
SV 650 S	WVBY	e4*0192	'03 - '06	WK 069 L/R	1/1	-
SV 650 S	WVBY	e4*0192	'03 - '06	WL 705 L/R	1/1	-
SV 650 S ABS	WVBY	e4*0192	'07 - '09	STX 93 D	2	-
SV 650 S ABS	WVBY	e4*0192	'07 - '09	WK 093 L/R	1/1	-
SV 650 S ABS	WVBY	e4*0192	'07 - '09	WL 706 L/R	1/1	-
SV 1000	WVBX	e4*0191	'03 - '04	STX 68 D	2	-
SV 1000	WVBX	e4*0191	'03 - '04	WK 068 L/R	1/1	-
SV 1000 S	WVBX	e4*0191	'03 - '04	STX 68 D	2	-
SV 1000 S	WVBX	e4*0191	'03 - '04	WK 068 L/R	1/1	-

Fahrzeugteil : Austausch-Bremsscheibe
 Typ : D
 Antragsteller : Braking Sunstar S.p.a., 20040 Briosco (MI)

14AG0274-06

Anlage 4

Fahrzeughersteller						
Suzuki (J)			Bremsscheibe Typ D			
Handelsbezeichnung	amtl. Typ	ABE/EG-BE	Bauj.	Ausführung Achse 1	Anzahl	Ausführung Achse 2
TL 1000 S	AG	H 632	'97 - '01	STX 20 D	2	-
TL 1000 S	AG	H 632	'97 - '01	WK 020 L/R	1/1	-
TL 1000 R	AM	H 977	'98 - '99	STX 20 D	2	-
TL 1000 R	AM	H 977	'98 - '99	WK 020 L/R	1/1	-
VZ 800 Marauder	AF	H 584	'96 - '99	STX 11 D	1	-
VZR 1800 (Intruder M 1800 R)	WVCA	e11*0278	'05 - '10	SK 089 L/R	1/1	-
VZR 1800 (Intruder M 1800 R)	WVCA	e11*0278	'05 - '10	WK 089 L/R	1/1	-
VZR 1800 (Intruder M 1800 R2)	WVCA	e11*0278	'08 - '10	SK 089 L/R	1/1	-
VZR 1800 (Intruder M 1800 R2)	WVCA	e11*0278	'08 - '10	WK 089 L/R	1/1	-

Fahrzeughersteller						
Triumph (GB)			Bremsscheibe Typ D			
Handelsbezeichnung	amtl. Typ	ABE/EG-BE	Bauj.	Ausführung Achse 1	Anzahl	Ausführung Achse 2
Adventurer 900	T 309 RT	H 046	'96 - '99	HO 26 FLD	1	-
Bonneville	908 MD	e11*00030	'00 - '05	TR 03 FLD	1	-
Bonneville	986 MF	e11*0123	'06 - '07	TR 03 FLD	1	-
Bonneville T 100	908 MD	e11*00030	'02 - '04	TR 03 FLD	1	-
Bonneville T 100	986 MF	e11*0123	'04 - '07	TR 03 FLD	1	-
Daytona 600 i	806 LW	e11*00081	'03 - '04	STX 85 D	2	-
Daytona 600 i	806 LW	e11*00081	'03 - '04	WK 085 L/R	1/1	-
Daytona 650 i	865 LX	e11*0122	'04 - '05	STX 85 D	2	-
Daytona 650 i	865 LX	e11*0122	'04 - '05	WK 085 L/R	1/1	-
Daytona 675 i	D 67 LC	e11*0253	'05 - '10	SK 094 L/R	1/1	-
Daytona 675 i	D 67 LC	e11*0253	'05 - '10	WK 094 L/R	1/1	-
Daytona 750	T 300	G 190	'92	STX 25 D	2	-
Daytona 900	T 300 D	G 609	'93 - '96	STX 25 D	2	-
Daytona 900 Super III	T 300 B	G 677	'94 - '96	STX 25 D	2	-
Daytona 1000	T 300	G 190	'92	STX 25 D	2	-
Daytona 1200	T 300 D	G 609	'93 - '99	STX 25 D	2	-
Daytona T 595	T 595	H 658	'97 - '01	STX 29 D	2	-
Daytona T 595	T 595	H 658	'97 - '01	WK 029 L/R	1/1	-
Daytona T 955 i	T 595	H 658	'98 - '01	STX 29 D	2	-
Daytona T 955 i	T 595	H 658	'98 - '01	WK 029 L/R	1/1	-
Daytona T 955 i	595 N	e11*00040	'01 - '06	STX 61 D	2	-
Daytona T 955 i	595 N	e11*00040	'01 - '06	WK 061 L/R	1/1	-
Legend TT 900	T 309 RT	H 046	'98 - '99	HO 26 FLD	1	-

Fahrzeugteil : Austausch-Bremsscheibe
 Typ : D
 Antragsteller : Braking Sunstar S.p.a., 20040 Briosco (MI)

14AG0274-06

Anlage 4

Fahrzeughersteller

Triumph (GB)	Bremsscheibe Typ D
---------------------	--------------------

Handelsbezeichnung	amtl. Typ	ABE/EG-BE	Bauj.	Ausführung Achse 1	Anzahl	Ausführung Achse 2
Scrambler 900	986 MG	e11*0254	'06 - '07	TR 03 FLD	2	-
Speed Four 600	806 LB	e11*00054	'02	STX 85 D	2	-
Speed Four 600	806 LB	e11*00054	'02	WK 085 L/R	1/1	-
Speed Triple 900	T 300 B	G 677	'94 - '97	STX 25 D	2	-
Speed Triple 955 i	595 N	e11*00041	'02 - '05	STX 61 D	2	-
Speed Triple 955 i	595 N	e11*00041	'02 - '05	WK 061 L/R	1/1	-
Speed Triple 955 i	595 RPT	e11*00005	'00 - '01	STX 29 D	2	-
Speed Triple 955 i	595 RPT	e11*00005	'00 - '01	WK 029 L/R	1/1	-
Speed Triple 1050 i	515 NJ	e11*0135	'04 - '05	STX 83 D	2	-
Speed Triple 1050 i	515 NJ	e11*0135	'04 - '05	SK 083 L/R	1/1	-
Speed Triple 1050 i	515 NJ	e11*0135	'04 - '05	WK 083 L/R	1/1	-
Speed Triple 1050 i	515 NJ	e11*0439	'06 - '08	STX 83 D	2	-
Speed Triple 1050 i	515 NJ	e11*0439	'06 - '08	SK 083 L/R	1/1	-
Speed Triple 1050 i	515 NJ	e11*0439	'06 - '08	WK 083 L/R	1/1	-
Speed Triple 1050 i	515 NJ	e11*0439	'08 - '10	SK 102 L/R	1/1	-
Speed Triple 1050 i	515 NJ	e11*0439	'08 - '10	WK 102 L/R	1/1	-
Speed Triple T 509	T 509	H 682	'97 - '01	STX 29 D	2	-
Speed Triple T 509	T 509	H 682	'97 - '01	WK 029 L/R	1/1	-
Street Triple 675 i	D 67 LD	e11*0611	'07 - '10	SK 094 L/R	1/1	-
Street Triple 675 i	D 67 LD	e11*0611	'07 - '10	WK 094 L/R	1/1	-
Street Triple R 675 i	D 67 LD	e11*0611	'09 - '10	SK 094 L/R	1/1	-
Street Triple R 675 i	D 67 LD	e11*0611	'09 - '10	WK 094 L/R	1/1	-
Sprint RS 955 i	T 695	K 310	'99 - '01	STX 29 D	2	-
Sprint RS 955 i	T 695	K 310	'99 - '01	WK 029 L/R	1/1	-
Sprint RS 955 i	695 AC	e11*00014	'02 - '04	STX 29 D	2	-
Sprint RS 955 i	695 AC	e11*00014	'02 - '04	WK 029 L/R	1/1	-
Sprint ST 955 i	T 695	K 310	'98 - '01	STX 29 D	2	-
Sprint ST 955 i	T 695	K 310	'98 - '01	WK 029 L/R	1/1	-
Sprint ST 955 i	695 AB	e11*00006	'01 - '04	STX 29 D	2	-
Sprint ST 955 i	695 AB	e11*00006	'01 - '04	WK 029 L/R	1/1	-
Sprint ST 1050 i	215 NA	e11*0134	'04 - '06	STX 61 D	2	-
Sprint ST 1050 i	215 NA	e11*0134	'04 - '06	SK 061 L/R	1/1	-
Sprint ST 1050 i	215 NA	e11*0134	'04 - '06	WK 061 L/R	1/1	-
Sprint ST 1050 i	215 NA	e11*0134	'06 - '08	STX 61 D	2	-
Sprint ST 1050 i	215 NA	e11*0134	'06 - '08	SK 061 L/R	1/1	-
Sprint ST 1050 i	215 NA	e11*0134	'06 - '08	WK 061 L/R	1/1	-
Tiger 1050 i	115 NG	e11*0440	'06 - '10	STX 83 D	2	-
Tiger 1050 i	115 NG	e11*0440	'06 - '10	WK 083 L/R	1/1	-
Thruyton	986 ME	e11*0109	'04 - '07	HO 26 FLD	1	-
Thruyton	986 ME	e11*0625	'08 - '10	HO 26 FLD	1	-
Thunderbird 900	T 309 RT	H 046	'95 - '99	HO 26 FLD	1	-
Thunderbird 900 Sport	T 309 RT	H 046	'95 - '99	TR 03 FLD	2	-

Fahrzeugteil : Austausch-Bremsscheibe
 Typ : D
 Antragsteller : Braking Sunstar S.p.a., 20040 Brioso (MI)

14AG0274-06

Anlage 4

Fahrzeughersteller						
Triumph (GB)						
Bremsscheibe Typ D						
Handelsbezeichnung	amtl. Typ	ABE/EG-BE	Bauj.	Ausführung Achse 1	Anzahl	Ausführung Achse 2
Trident 750	T 300	G 190	'92	STX 26 D	2	-
Trident 750	T 300 C	G 601	'95 - '99	STX 26 D	2	-
Trident 900	T 300	G 190	'93	STX 26 D	2	-
Trident 900	T 300 C	G 601	'93 - '99	STX 26 D	2	-
Trident 900 Sprint	T 300 A	G 413	'98 - '99	STX 25 D	2	-
Trophy 900	T 300	G 190	'93	STX 26 D	2	-
Trophy 900	T 300 E	G 610	'93 - '96	STX 26 D	2	-
Trophy 1200	T 300 E	G 610	'93 - '96	STX 25 D	2	-
TT 600	806 AD	e11*00021	'00 - '03	STX 85 D	2	-
TT 600	806 AD	e11*00021	'00 - '03	WK 085 L/R	1/1	-

Fahrzeughersteller						
Vor Motori (I)						
Bremsscheibe Typ D						
Handelsbezeichnung	amtl. Typ	ABE/EG-BE	Bauj.	Ausführung Achse 1	Anzahl	Ausführung Achse 2
400 EN	400	-	'00 - '03	VR 01 FLD	1	-
503 EN	503	-	'00 - '03	VR 01 FLD	1	-
400 SM	400	-	'00 - '03	VR 01 FLD	1	-
503 SM	503	-	'00 - '03	VR 01 FLD	1	-

Fahrzeughersteller						
Voxan (F)						
Bremsscheibe Typ D						
Handelsbezeichnung	amtl. Typ	ABE/EG-BE	Bauj.	Ausführung Achse 1	Anzahl	Ausführung Achse 2
1000 V 2	V 2	-	'00	STX 01 D	2	-
1000 V 2	V 2	-	'00	WK 001 L/R	1/1	-
1000 V 2 Black Magic	V 2	e2*0016	'03 - '06	STX 01 D	2	-
1000 V 2 Black Magic	V 2	e2*0016	'03 - '06	WK 001 L/R	1/1	-
1000 V 2 Cafe Racer	V 2	e2*0016	'03 - '06	STX 01 D	2	-
1000 V 2 Cafe Racer	V 2	e2*0016	'03 - '06	WK 001 L/R	1/1	-
1000 V 2 Roadster	V 2	e2*0016	'01 - '06	STX 01 D	2	-
1000 V 2 Roadster	V 2	e2*0016	'01 - '06	WK 001 L/R	1/1	-

Fahrzeugteil : Austausch-Bremsscheibe
 Typ : D
 Antragsteller : Braking Sunstar S.p.a., 20040 Briosco (MI)

14AG0274-06

Anlage 4

Fahrzeughersteller						
Yamaha (E)			Bremsscheibe Typ D			
Handelsbezeichnung	amtl. Typ	ABE/EG-BE	Bauj.	Ausführung Achse 1	Anzahl	Ausführung Achse 2
WR 125 X	DE 06	E9*0139	'98 - '07	WL 4010	1	-
YP 125 Xmax	SE 32	e9*0052	'06 - '09	YA 46 FLD	1	-
YP 250 Xmax	SG 16	e9*0039	'06 - '10	YA 46 FLD	1	-

Fahrzeughersteller						
Yamaha (J)			Bremsscheibe Typ D			
Handelsbezeichnung	amtl. Typ	ABE/EG-BE	Bauj.	Ausführung Achse 1	Anzahl	Ausführung Achse 2
FJ 1200	3 SK	-	'90 - '93	STX 15 D	2	-
FJ 1200	3 SK	-	'90 - '93	WK 015 L/R	1/1	-
FJ 1200	3 YA	F 559	'90 - '93	STX 15 D	2	-
FJ 1200	3 YA	F 559	'90 - '93	WK 015 L/R	1/1	-
FJ 1200	4 AH	-	'90 - '93	STX 15 D	2	-
FJ 1200	4 AH	-	'90 - '93	WK 015 L/R	1/1	-
FJR 1300	RP 04	e13*0045	'00 - '02	STX 21 D	2	-
FJR 1300	RP 04	e13*0045	'00 - '02	WK 021 L/R	1/1	-
FJR 1300	RP 08	e13*0062	'03	STX 21 D	2	-
FJR 1300	RP 08	e13*0062	'03	WK 021 L/R	1/1	-
FJR 1300 A	RP 11	e13*0081	'03 - '06	STX 33 D	2	-
FJR 1300 A	RP 11	e13*0081	'03 - '06	WK 033 L/R	1/1	-
FJR 1300 AS	RP 13	e13*0041	'06 - '10	STX 33 D	2	-
FJR 1300 AS	RP 13	e13*0041	'06 - '10	WK 033 L/R	1/1	-
FZ 1	RN 16	e13*0040	'05 - '08	STX 71 D	2	-
FZ 1	RN 16	e13*0040	'05 - '08	SK 071 L/R	1/1	-
FZ 1	RN 16	e13*0040	'05 - '08	WK 071 L/R	1/1	-
FZ 1	RN 16	e13*0040	'05 - '08	WL 702 L/R	1/1	-
FZ 1 Fazer	RN 16	e13*0040	'05 - '08	STX 71 D	2	-
FZ 1 Fazer	RN 16	e13*0040	'05 - '08	SK 071 L/R	1/1	-
FZ 1 Fazer	RN 16	e13*0040	'05 - '08	WK 071 L/R	1/1	-
FZ 1 Fazer	RN 16	e13*0040	'05 - '08	WL 702 L/R	1/1	-
FZ 6 Fazer	RJ 07	e13*0072	'03 - '06	SK 046 L/R	1/1	-
FZ 6 Fazer	RJ 07	e13*0072	'03 - '06	WK 046 L/R	1/1	-
FZ 6 Fazer	RJ 07	e13*0072	'03 - '06	WL 704 L/R	1/1	-
FZ 6 Fazer 2	RJ 14	e13*0111	'06 - '08	SK 046 L/R	1/1	-
FZ 6 Fazer 2	RJ 14	e13*0111	'06 - '08	WK 046 L/R	1/1	-
FZ 6 Fazer 2	RJ 14	e13*0111	'06 - '08	WL 704 L/R	1/1	-

Fahrzeugteil : Austausch-Bremsscheibe
 Typ : D
 Antragsteller : Braking Sunstar S.p.a., 20040 Briosco (MI)

14AG0274-06

Anlage 4

Fahrzeughersteller						
Yamaha (J)			Bremsscheibe Typ D			
Handelsbezeichnung	amtl. Typ	ABE/EG-BE	Bauj.	Ausführung Achse 1	Anzahl	Ausführung Achse 2
FZ 6 Fazer S	RJ 07	e13*0072	'03 - '06	SK 046 L/R	1/1	-
FZ 6 Fazer S	RJ 07	e13*0072	'03 - '06	WK 046 L/R	1/1	-
FZ 6 Fazer S	RJ 07	e13*0072	'03 - '06	WL 704 L/R	1/1	-
FZ 6 Fazer S 2	RJ 14	e13*0111	'06 - '08	SK 046 L/R	1/1	-
FZ 6 Fazer S 2	RJ 14	e13*0111	'06 - '08	WK 046 L/R	1/1	-
FZ 6 Fazer S 2	RJ 14	e13*0111	'06 - '08	WL 704 L/R	1/1	-
FZ 6 S Fazer	RJ 07	e13*0072	'03 - '06	SK 046 L/R	1/1	-
FZ 6 S Fazer	RJ 07	e13*0072	'03 - '06	WK 046 L/R	1/1	-
FZ 6 S Fazer	RJ 07	e13*0072	'03 - '06	WL 704 L/R	1/1	-
FZ 8	RN 25	e13*0072	'03 - '06	SK 078 L/R	1/1	-
FZ 8	RN 25	e13*0072	'03 - '06	WK 078 L/R	1/1	-
FZ 8	RN 25	e13*0072	'03 - '06	WK 111 L/R	1/1	-
FZ 8	RN 25	e13*0072	'03 - '06	WL 708 L/R	1/1	-
FZ 8 Fazer	RN 25	e13*0072	'03 - '06	SK 078 L/R	1/1	-
FZ 8 Fazer	RN 25	e13*0072	'03 - '06	WK 078 L/R	1/1	-
FZ 8 Fazer	RN 25	e13*0072	'03 - '06	WK 111 L/R	1/1	-
FZ 8 Fazer	RN 25	e13*0072	'03 - '06	WL 708 L/R	1/1	-
FZ 750	1 FN	D 795	'85 - '87	STX 15 D	2	-
FZ 750	1 FN	D 795	'85 - '87	WK 015 L/R	1/1	-
FZ 750	2 KK	E 486	'86 - '90	STX 15 D	2	-
FZ 750	2 KK	E 486	'86 - '90	WK 015 L/R	1/1	-
FZ 750	3 KT	F 558	'91 - '97	STX 15 D	2	-
FZ 750	3 KT	F 558	'91 - '97	WK 015 L/R	1/1	-
FZR 600	3 HH	-	'89 - '96	STX 15 D	2	-
FZR 600	3 HH	-	'89 - '96	WK 015 L/R	1/1	-
FZR 600	3 HE	F 103	'89 - '96	STX 15 D	2	-
FZR 600	3 HE	F 103	'89 - '96	WK 015 L/R	1/1	-
FZR 600	3 RG	F 152	'89 - '94	STX 15 D	2	-
FZR 600	3 RG	F 152	'89 - '94	WK 015 L/R	1/1	-
FZR 600	3 RH	F 153	'89 - '94	STX 15 D	2	-
FZR 600	3 RH	F 153	'89 - '94	WK 015 L/R	1/1	-
FZR 600 R	4 JH	G 653	'93 - '96	STX 15 D	2	-
FZR 600 R	4 JH	G 653	'93 - '96	WK 015 L/R	1/1	-
FZR 600 R	4 MH	G 663	'93 - '96	STX 15 D	2	-
FZR 600 R	4 MH	G 663	'93 - '96	WK 015 L/R	1/1	-
FZR 600 R	4 MM	-	'93 - '96	STX 15 D	2	-
FZR 600 R	4 MM	-	'93 - '96	WK 015 L/R	1/1	-

Fahrzeugteil : Austausch-Bremsscheibe

Typ : D

Antragsteller : Braking Sunstar S.p.a., 20040 Briosco (MI)

14AG0274-06

Anlage 4

Fahrzeughersteller						
Yamaha (J)			Bremsscheibe Typ D			
Handelsbezeichnung	amtl. Typ	ABE/EG-BE	Bauj.	Ausführung Achse 1	Anzahl	Ausführung Achse 2
FZR 1000 Genesis	2 GH	-	'87 - '89	STX 01 D	2	-
FZR 1000 Genesis	2 GH	-	'87 - '89	WK 001 L/R	1/1	-
FZR 1000 Genesis	2 LA	E 558	'87 - '89	STX 01 D	2	-
FZR 1000 Genesis	2 LA	E 558	'87 - '89	WK 001 L/R	1/1	-
FZR 1000 Genesis	2 LE	-	'87 - '89	STX 01 D	2	-
FZR 1000 Genesis	2 LE	-	'87 - '89	WK 001 L/R	1/1	-
FZR 1000 Genesis	2 RG	-	'87 - '89	STX 01 D	2	-
FZR 1000 Genesis	2 RG	-	'87 - '89	WK 001 L/R	1/1	-
FZR 1000 Genesis	2 LK	-	'87 - '89	STX 01 D	2	-
FZR 1000 Genesis	2 LK	-	'87 - '89	WK 001 L/R	1/1	-
FZR 1000 Exup	3 LE	F 128	'89 - '93	STX 01 D	2	-
FZR 1000 Exup	3 LE	F 128	'89 - '93	WK 001 L/R	1/1	-
FZR 1000 Exup	3 LK	-	'89 - '93	STX 01 D	2	-
FZR 1000 Exup	3 LK	-	'89 - '93	WK 001 L/R	1/1	-
FZR 1000 Exup	3 LF	-	'89 - '93	STX 01 D	2	-
FZR 1000 Exup	3 LF	-	'89 - '93	WK 001 L/R	1/1	-
FZR 1000 Exup	3 LG	-	'89 - '93	STX 01 D	2	-
FZR 1000 Exup	3 LG	-	'89 - '93	WK 001 L/R	1/1	-
FZR 1000 Exup	3 GH	-	'89 - '93	STX 01 D	2	-
FZR 1000 Exup	3 GH	-	'89 - '93	WK 001 L/R	1/1	-
FZR 1000 Exup	3 GM	-	'89 - '93	STX 01 D	2	-
FZR 1000 Exup	3 GM	-	'89 - '93	WK 001 L/R	1/1	-
FZR 1000 Exup	3 LE	F 128	'94 - '96	STX 73 D	2	-
FZR 1000 Exup	3 LE	F 128	'94 - '96	SK 073 L/R	1/1	-
FZR 1000 Exup	3 LE	F 128	'94 - '96	WK 073 L/R	1/1	-
FZR 1000 Exup	3 LK	-	'94 - '96	STX 73 D	2	-
FZR 1000 Exup	3 LK	-	'94 - '96	SK 073 L/R	1/1	-
FZR 1000 Exup	3 LK	-	'94 - '96	WK 073 L/R	1/1	-
FZR 1000 Exup	3 LF	-	'94 - '96	STX 73 D	2	-
FZR 1000 Exup	3 LF	-	'94 - '96	SK 073 L/R	1/1	-
FZR 1000 Exup	3 LF	-	'94 - '96	WK 073 L/R	1/1	-
FZR 1000 Exup	3 LG	-	'94 - '96	STX 73 D	2	-
FZR 1000 Exup	3 LG	-	'94 - '96	SK 073 L/R	1/1	-
FZR 1000 Exup	3 LG	-	'94 - '96	WK 073 L/R	1/1	-
FZR 1000 Exup	3 GH	-	'94 - '96	STX 73 D	2	-
FZR 1000 Exup	3 GH	-	'94 - '96	SK 073 L/R	1/1	-
FZR 1000 Exup	3 GH	-	'94 - '96	WK 073 L/R	1/1	-
FZR 1000 Exup	3 GM	-	'94 - '96	STX 73 D	2	-
FZR 1000 Exup	3 GM	-	'94 - '96	SK 073 L/R	1/1	-
FZR 1000 Exup	3 GM	-	'94 - '96	WK 073 L/R	1/1	-

Fahrzeugteil : Austausch-Bremsscheibe
 Typ : D
 Antragsteller : Braking Sunstar S.p.a., 20040 Briosco (MI)

14AG0274-06

Anlage 4

Fahrzeughersteller						
Yamaha (J)			Bremsscheibe Typ D			
Handelsbezeichnung	amtl. Typ	ABE/EG-BE	Bauj.	Ausführung Achse 1	Anzahl	Ausführung Achse 2
FZS 600 Fazer	RJ 02	H 988	'97 - '03	STX 15 D	2	-
FZS 600 Fazer	RJ 02	H 988	'97 - '03	WK 015 L/R	1/1	-
FZS 1000 Fazer	RN 06	e1*00103	'00 - '04	STX 21 D	2	-
FZS 1000 Fazer	RN 06	e1*00103	'00 - '04	WK 021 L/R	1/1	-
FZS 1000 Fazer	RN 06	e1*00103	'00 - '04	WL 709 L/R	1/1	-
FZS 1000 Fazer	RN 14	e13*0021	'04 - '06	STX 21 D	2	-
FZS 1000 Fazer	RN 14	e13*0021	'04 - '06	WK 021 L/R	1/1	-
FZS 1000 Fazer	RN 14	e13*0021	'04 - '06	WL 709 L/R	1/1	-
MT-01	RP 12	e13*0027	'04 - '06	STX 33 D	2	-
MT-01	RP 12	e13*0027	'04 - '06	WK 033 L/R	1/1	-
MT-01	RP 18	e13*0112	'06 - '10	STX 33 D	2	-
MT-01	RP 18	e13*0112	'06 - '10	WK 033 L/R	1/1	-
TDM 850	4 CM	F 843	'91 - '96	STX 15 D	2	-
TDM 850	4 CM	F 843	'91 - '96	WK 015 L/R	1/1	-
TDM 850	3 VD	F 699	'91 - '96	STX 15 D	2	-
TDM 850	3 VD	F 699	'91 - '96	WK 015 L/R	1/1	-
TDM 850	4 TX	H 442	'96 - '00	STX 15 D	2	-
TDM 850	4 TX	H 442	'96 - '00	WK 015 L/R	1/1	-
TDM 900	RN 08	e13*0053	'01 - '03	STX 21 D	2	-
TDM 900	RN 08	e13*0053	'01 - '03	WK 021 L/R	1/1	-
TDM 900	RN 08	e13*0053	'01 - '03	WL 102 L/R	1/1	-
TDM 900	RN 11	e13*0074	'03 - '06	STX 21 D	2	-
TDM 900	RN 11	e13*0074	'03 - '06	WK 021 L/R	1/1	-
TDM 900	RN 11	e13*0074	'03 - '06	WL 102 L/R	1/1	-
TDR 250	3 CK	E 764	'87 - '90	STX 01 D	1	-
TDR 250	3 CK	E 764	'87 - '90	WK 001 L/R	1/1	-
TRX 850	4 UN	H 283	'95 - '00	STX 15 D	2	-
TRX 850	4 UN	H 283	'95 - '00	WK 015 L/R	1/1	-
VMX 1200 Vmax	2 EN	-	'96 - '02	STX 21 D	2	-
VMX 1200 Vmax	2 EN	-	'96 - '02	WK 021 L/R	1/1	-
VMX 1200 Vmax	2 WF	-	'93 - '94	STX 21 D	2	-
VMX 1200 Vmax	2 WF	-	'93 - '94	WK 021 L/R	1/1	-
VMX 1200 Vmax	3 UF	-	'91 - '99	STX 21 D	2	-
VMX 1200 Vmax	3 UF	-	'91 - '99	WK 021 L/R	1/1	-
VMX 1200 Vmax	3 WF	-	'93 - '02	STX 21 D	2	-
VMX 1200 Vmax	3 WF	-	'93 - '02	WK 021 L/R	1/1	-
WR 250 F	CH	e13*0219	'08	WL 4011	1	-
WR 250 X	DG 20	e13*0219	'08	STX 21 D	1	-
WR 250 X	DG 20	e13*0219	'08	WK 021 L/R	1/1	-
WR 400 F	CH 02	-	'08	WL 4011	1	-
WR 426 F	CJ	e1*0107	'08	WL 4011	1	-
WR 450 F	CJ	e1*0107	'08	WL 4011	1	-

Fahrzeugteil : Austausch-Bremsscheibe
 Typ : D
 Antragsteller : Braking Sunstar S.p.a., 20040 Briosco (MI)

14AG0274-06

Anlage 4

Fahrzeughersteller						
Yamaha (J)			Bremsscheibe Typ D			
Handelsbezeichnung	amtl. Typ	ABE/EG-BE	Bauj.	Ausführung Achse 1	Anzahl	Ausführung Achse 2
XJ 6	RJ 19	e13*0323	'08 - '11	SK 046 L/R	1/1	-
XJ 6	RJ 19	e13*0323	'08 - '11	WK 046 L/R	1/1	-
XJ 6	RJ 19	e13*0323	'08 - '11	WL 704 L/R	1/1	-
XJ 6 Diversion	RJ 19	e13*0323	'08 - '11	SK 046 L/R	1/1	-
XJ 6 Diversion	RJ 19	e13*0323	'08 - '11	WK 046 L/R	1/1	-
XJ 6 Diversion	RJ 19	e13*0323	'08 - '11	WL 704 L/R	1/1	-
XJ 600 N	RJ 01	H 810	'97 - '03	STX 21 D	2	-
XJ 600 N	RJ 01	H 810	'97 - '03	WK 021 L/R	1/1	-
XJ 600 N	RJ 01	H 810	'97 - '03	WL 709 L/R	1/1	-
XJ 600 S Diversion	RJ 01	H 810	'97 - '03	STX 21 D	2	-
XJ 600 S Diversion	RJ 01	H 810	'97 - '03	WK 021 L/R	1/1	-
XJ 600 S Diversion	RJ 01	H 810	'97 - '03	WL 709 L/R	1/1	-
XJR 400	4 HM	-	'95 - '00	STX 15 D	2	-
XJR 400	4 HM	-	'95 - '00	WK 015 L/R	1/1	-
XJR 1200	4 PU	G 978	'95 - '99	STX 01 D	2	-
XJR 1200	4 PU	G 978	'95 - '99	WK 001 L/R	1/1	-
XJR 1300	RP 02	K 266	'98 - '01	STX 01 D	2	-
XJR 1300	RP 02	K 266	'98 - '01	WK 001 L/R	1/1	-
XJR 1300	RP 02	K 266	'98 - '01	WL 709 L/R	1/1	-
XJR 1300	RP 06	e1*00134	'01 - '03	STX 21 D	2	-
XJR 1300	RP 06	e1*00134	'01 - '03	WK 021 L/R	1/1	-
XJR 1300	RP 06	e1*00134	'01 - '03	WL 709 L/R	1/1	-
XJR 1300	RP 10	e1*0204	'03 - '06	STX 21 D	2	-
XJR 1300	RP 10	e1*0204	'03 - '06	WK 021 L/R	1/1	-
XJR 1300	RP 10	e1*0204	'03 - '06	WL 709 L/R	1/1	-
XJR 1300	RP 19	e13*0168	'06 - '10	STX 21 D	2	-
XJR 1300	RP 19	e13*0168	'06 - '10	WK 021 L/R	1/1	-
XJR 1300	RP 19	e13*0168	'06 - '10	WL 709 L/R	1/1	-
XP 500 Tmax	SJ 01	e13*0040	'01 - '02	YA 45 FLD	1	-
XP 500 Tmax	SJ 03	e13*0076	'03 - '06	YA 46 FLD	1	-
XP 500 Tmax	SJ 05	e13*0162	'08 - '11	WL 8001	2	-
XP 500 Tmax ABS	SJ 06	e13*0226	'08 - '11	WL 8001	2	-
XT 1200 Z Ténéré	DP 01	e13*0388	'10 - '11	SK 078 L/R	1/1	-
XT 1200 Z Ténéré	DP 01	e13*0388	'10 - '11	WK 078 L/R	1/1	-
XT 1200 Z Ténéré	DP 01	e13*0388	'10 - '11	WL 104 L/R	1/1	-

Fahrzeugteil : Austausch-Bremsscheibe
 Typ : D
 Antragsteller : Braking Sunstar S.p.a., 20040 Briosco (MI)

14AG0274-06

Anlage 4

Fahrzeughersteller						
Yamaha (J)			Bremsscheibe Typ D			
Handelsbezeichnung	amtl. Typ	ABE/EG-BE	Bauj.	Ausführung Achse 1	Anzahl	Ausführung Achse 2
XV 535 Virago	2 YL	E 744	'87 - '93	STX 27 D	1	-
XV 535 Virago	3 BR	E 743	'87 - '93	STX 27 D	1	-
XV 535 Virago	3 BT	-	'87 - '93	STX 27 D	1	-
XV 1600 A Wild Star	VP 08	K 370	'98	YA 21 FLD	1	-
XV 1600 Wild Star	VP 08	e1*00029	'98 - '03	YA 21 FLD	1	-
XV 1700 Road Star Warrior	VP 14	e1*0183	'03 - '06	STX 21 D	2	-
XV 1700 Road Star Warrior	VP 14	e1*0183	'03 - '06	WK 021 L/R	1/1	-
XV 1900 A Midnight Star	VP 23	e13*0064	'06 - '11	STX 21 D	2	-
XV 1900 A Midnight Star	VP 23	e13*0064	'06 - '11	WK 021 L/R	1/1	-
XVS 400 Drag Star	4 TR	-	'96 - '99	YA 21 FLD	1	-
XVS 650 Drag Star	4 VR	H 634	'96 - '99	YA 21 FLD	1	-
XVS 650 Drag Star	4 XR	H 635	'96 - '99	YA 21 FLD	1	-
XVZ 12 TD	47 G	D 398	'85 - '87	STX 21 D	2	STX 21 D
XVZ 12 TD	47 G	D 398	'85 - '87	WK 021 L/R	1/1	STX 21 D
YP 250 Majesty	SG 04	e13*0082	'04 - '05	YA 45 FLD	1	-
YP 400 Majesty	SH 02	e13*0082	'05 - '06	YA 45 FLD	1	-
YP 400 Majesty	SH 05	e13*0143	'07 - '09	YA 45 FLD	1	-
YZF 600 R Thunder Cat	4 TV	H 441	'96 - '00	STX 21 D	2	-
YZF 600 R Thunder Cat	4 TV	H 441	'96 - '00	WK 021 L/R	1/1	-
YZF 600 R Thunder Cat	4 UT	-	'96 - '99	STX 21 D	2	-
YZF 600 R Thunder Cat	4 UT	-	'96 - '99	WK 021 L/R	1/1	-
YZF 600 R Thunder Cat	4 WD	H 653	'97 - '00	STX 21 D	2	-
YZF 600 R Thunder Cat	4 WD	H 653	'97 - '00	WK 021 L/R	1/1	-
YZF 750 R	4 FM	-	'93 - '96	STX 73 D	2	-
YZF 750 R	4 FM	-	'93 - '96	SK 073 L/R	1/1	-
YZF 750 R	4 FM	-	'93 - '96	WK 073 L/R	1/1	-
YZF 750 R	4 HD	-	'93 - '96	STX 73 D	2	-
YZF 750 R	4 HD	-	'93 - '96	SK 073 L/R	1/1	-
YZF 750 R	4 HD	-	'93 - '96	WK 073 L/R	1/1	-
YZF 750 R	4 HN	G 346	'93 - '96	STX 73 D	2	-
YZF 750 R	4 HN	G 346	'93 - '96	SK 073 L/R	1/1	-
YZF 750 R	4 HN	G 346	'93 - '96	WK 073 L/R	1/1	-
YZF 750 SP	4 HT	G 347	'93 - '96	STX 73 D	2	-
YZF 750 SP	4 HT	G 347	'93 - '96	SK 073 L/R	1/1	-
YZF 750 SP	4 HT	G 347	'93 - '96	WK 073 L/R	1/1	-
YZF 1000 R Thunder Ace	4 VD	H 443	'96 - '98	STX 21 D	2	-
YZF 1000 R Thunder Ace	4 VD	H 443	'96 - '98	WK 021 L/R	1/1	-
YZF 1000 R Thunder Ace	4 SV	-	'96 - '98	STX 21 D	2	-
YZF 1000 R Thunder Ace	4 SV	-	'96 - '98	WK 021 L/R	1/1	-

Fahrzeugteil : Austausch-Bremsscheibe
 Typ : D
 Antragsteller : Braking Sunstar S.p.a., 20040 Briosco (MI)

14AG0274-06

Anlage 4

Fahrzeughersteller						
Yamaha (J)			Bremsscheibe Typ D			
Handelsbezeichnung	amtl. Typ	ABE/EG-BE	Bauj.	Ausführung Achse 1	Anzahl	Ausführung Achse 2
YZF R 1	RN 01	H 917	'97 - '99	STX 21 D	2	-
YZF R 1	RN 01	H 917	'97 - '99	WK 021 L/R	1/1	-
YZF R 1	RN 04	e1*00063	'99 - '01	STX 21 D	2	-
YZF R 1	RN 04	e1*00063	'99 - '01	WK 021 L/R	1/1	-
YZF R 1	RN 09	e13*0054	'01 - '03	STX 21 D	2	-
YZF R 1	RN 09	e13*0054	'01 - '03	WK 021 L/R	1/1	-
YZF R 1	RN 12	e13*0084	'03 - '06	STX 71 D	2	-
YZF R 1	RN 12	e13*0084	'03 - '06	SK 071 L/R	1/1	-
YZF R 1	RN 12	e13*0084	'03 - '06	WK 071 L/R	1/1	-
YZF R 1	RN 19	e13*0163	'06	STX 71 D	2	-
YZF R 1	RN 19	e13*0163	'06	SK 071 L/R	1/1	-
YZF R 1	RN 19	e13*0163	'06	WK 071 L/R	1/1	-
YZF R 1	RN 19	e13*0163	'07 - '09	SK 078 L/R	1/1	-
YZF R 1	RN 19	e13*0163	'07 - '09	WK 078 L/R	1/1	-
YZF R 1	RN 22	e13*0325	'09 - '10	SK 078 L/R	1/1	-
YZF R 1	RN 22	e13*0325	'09 - '10	WK 078 L/R	1/1	-
YZF R 1 SP	RN 12	e13*0084	'06	STX 71 D	2	-
YZF R 1 SP	RN 12	e13*0084	'06	SK 071 L/R	1/1	-
YZF R 1 SP	RN 12	e13*0084	'06	WK 071 L/R	1/1	-
YZF R 6	RJ 03	K 265	'98 - '03	STX 21 D	2	-
YZF R 6	RJ 03	K 265	'98 - '03	WK 021 L/R	1/1	-
YZF R 6	RJ 05	e13*0060	'03 - '04	STX 46 D	2	-
YZF R 6	RJ 05	e13*0060	'03 - '04	SK 046 L/R	1/1	-
YZF R 6	RJ 05	e13*0060	'03 - '04	WK 046 L/R	1/1	-
YZF R 6	RJ 09	e13*0073	'04 - '05	STX 46 D	2	-
YZF R 6	RJ 09	e13*0073	'04 - '05	SK 046 L/R	1/1	-
YZF R 6	RJ 09	e13*0073	'04 - '05	WK 046 L/R	1/1	-
YZF R 6	RJ 11	e13*0038	'05 - '07	STX 78 D	2	-
YZF R 6	RJ 11	e13*0038	'05 - '07	SK 078 L/R	1/1	-
YZF R 6	RJ 11	e13*0038	'05 - '07	WK 111 L/R	1/1	-
YZF R 6	RJ 15	e13*0223	'08 - '10	SK 078 L/R	1/1	-
YZF R 6	RJ 15	e13*0223	'08 - '10	WK 111 L/R	1/1	-
YZF R 6 R 46	RJ 11	e13*0073	'05	STX 78 D	2	-
YZF R 6 R 46	RJ 11	e13*0073	'05	SK 078 L/R	1/1	-
YZF R 6 R 46	RJ 11	e13*0073	'05	WK 078 L/R	1/1	-
YZF R 7 (OW 02)	RM 01	K 409	'99 - '01	STX 33 D	2	-
YZF R 7 (OW 02)	RM 01	K 409	'99 - '01	WK 033 L/R	1/1	-